



# Laporan STATISTIK 2019

**KEBAJIKAN MASYARAKAT**  
*Social Welfare Statistics Report*





# Laporan STATISTIK 2019

**KEBAJIKAN MASYARAKAT**  
*Social Welfare Statistics Report*

# Kata Aluan

## Ketua Pengarah Jabatan Kebajikan Masyarakat

Assalamualaikum w.b.t & Salam Sejahtera,

Alhamdulillah, pertama sekali saya mengucapkan syukur kehadiran Allah S.W.T. kerana dengan limpah kurnia dan izinNya, Buku Laporan Statistik Jabatan Kebajikan Masyarakat (JKM) 2019 berjaya diterbitkan.

Penerbitan Buku Statistik ini merupakan salah satu inisiatif jabatan untuk berkongsi maklumat dan data berkaitan program serta aktiviti yang telah dijalankan oleh JKM sebagai salah satu agensi di bawah Kementerian Pembangunan Wanita, Keluarga dan Masyarakat (KPWKM). Keperluan untuk mendapatkan data yang tepat, komprehensif dan dipercayai berkaitan isu sosial menjadikan Buku Statistik JKM penting sebagai bahan rujukan kepada semua pihak. Dengan adanya maklumat yang tepat dan komprehensif, pihak-pihak yang berkepentingan dapat memanfaatkan sepenuhnya data yang ada bagi tujuan merancang dan melaksanakan program serta intervensi yang bermatlamatkan peningkatan kesejahteraan semua lapisan masyarakat di Malaysia.

Buku Laporan Statistik ini dibahagikan kepada tiga (3) bahagian iaitu Bahagian A: Perkhidmatan Luar; Bahagian B: Perkhidmatan Institusi; dan Bahagian C: Penduduk. Pengumpulan data bagi Buku Laporan Statistik adalah berdasarkan laporan yang diterima daripada semua Pejabat Kebajikan Masyarakat Daerah (PKMD) dan institusi JKM di seluruh negara. Seajar dengan perkembangan teknologi semasa, Buku Laporan Statistik JKM ini juga boleh diakses dan dimuat turun melalui portal Jabatan di alamat [www.jkm.gov.my](http://www.jkm.gov.my).

Justeru, saya ingin merakamkan setinggi-tinggi penghargaan dan ucapan terima kasih kepada semua pihak yang memberikan sumbangan di dalam penerbitan Buku Laporan Statistik JKM 2019 ini. Semoga buku ini akan menjadi sumber rujukan dan bermanfaat kepada semua.

Sekian, terima kasih.

“BERKAT BERJASA”

**Zulkifli bin Ismail**

# Foreword

## Director General Of Social Welfare

*Alhamdulillah, praise be to Allah s.w.t for His blessings, the Department of Social Welfare (DSW) Statistics Yearbook 2019 is finally published.*

*The publication of this statistical report is an initiative to share information and data about programmes as well as activities carried out by DSW as one of the agencies under the Ministry of Women, Family and Community Development. The needs for having an accurate, comprehensive and reliable data regarding social issues makes this report is substantial to others as a source of reference. With an accurate data, every influential parties can employ a planned approach which supports client interventions to maximize the development of human potential and the fulfilment of human needs.*

*The Statistics Report is divided into three (3) parts, namely Part A: External Services; Part B: Institutional Services and Part C: Population. The data gathered in this report is collected base on report by the DSW District Office and DSW Institution all over the country. In accordance with current technological development, this statistical report can also be accessed and downloaded through the Department's website at [www.jkm.gov.my](http://www.jkm.gov.my).*

*Hence, I would like to express my appreciation and thank you to all those involved in the publication of the DSW Statistics Report 2019. It is hoped that this statistical report is beneficial to everyone.*

*Thank you.*

*"BLESSING OF GOOD DEEDS"*

***Zulkifli bin Ismail***



<b>KATA ALUAN / FOREWORD</b>	2
<b>KANDUNGAN / CONTENTS</b>	4
<b>SIMBOL DAN SINGKATAN / SYMBOLS AND ABBREVIATION</b>	17

## **SENARAI INFOGRAFIK**

Infografik 1: Penerima Bantuan Kewangan, 2017-2019 <i>Infographics 1: Recipients of Financial Assistance, 2017-2019</i>	20
Infografik 2: Penerima Bantuan Kewangan Mengikut Negeri, 2019 <i>Infographics 2: Recipients Of Financial Assistance By State, 2019</i>	21
Infografik 3: Kanak-Kanak yang Memerlukan Perlindungan dan Pemulihan, 2019 <i>Infographics 3: Children in Need of Protection and Rehabilitation, 2019</i>	22
Infografik 4: Kanak-Kanak Yang Terlibat dengan Jenayah, 2019 <i>Infographics 4: Children Involved in Crime, 2019</i>	23
Infografik 5: Kanak-Kanak Yang Memerlukan Pemeliharaan dan Perlindungan, 2019 <i>Infographics 5: Children in Need of Care and Protection, 2019</i>	24
Infografik 6: Kanak-Kanak Tidak Terkawal, 2019 <i>Infographics 6: Children Beyond Control, 2019</i>	25
Infografik 7: Kes Keganasan Rumah Tangga, 2019 <i>Infographics 7: Cases of Domestic Violence, 2019</i>	26
Infografik 8: Pendaftaran Orang Kurang Upaya, 2019 <i>Infographics 8: Registration of Persons with Disabilities, 2019</i>	27
Infografik 9: Pelatih/Penghuni di Institusi, 2019 <i>Infographics 9: Inmates/Trainees at Institution, 2019</i>	28

## **BAHAGIAN A: PERKHIDMATAN LUAR / SECTION A: FIELD SERVICES**

### **1. PERKHIDMATAN BANTUAN KEWANGAN / FINANCIAL ASSISTANCE SERVICES**

Jadual 1.1: Bantuan Kewangan mengikut Negeri, 2017-2019 <i>Table 1.1: Financial Assistance by State, 2017-2019</i>	32
---	----

Jadual 1.2: Bantuan Kewangan mengikut Skim, 2017-2019 <i>Table 1.2: Financial Assistance by Scheme, 2017-2019</i>	33
Jadual 1.3: Bantuan Kewangan mengikut Kumpulan Etnik, 2017-2019 <i>Table 1.3: Financial Assistance by Ethnic Group , 2017-2019</i>	34
Jadual 1.4: Bantuan Kanak-Kanak mengikut Negeri, 2017-2019 <i>Table 1.4: Financial Assistance for Children by State, 2017-2019</i>	35
Jadual 1.5: Bantuan Kanak-Kanak mengikut Kumpulan Etnik, 2017-2019 <i>Table 1.5: Financial Assistance for Children by Ethnic Group, 2017-2019</i>	36
Jadual 1.6: Bantuan Orang Tua mengikut Negeri, 2017-2019 <i>Table 1.6: Financial Assistance for Older Person by State, 2017-2019</i>	37
Jadual 1.7: Bantuan Orang Tua mengikut Kumpulan Etnik, 2017-2019 <i>Table 1.7: Financial Assistance for Older Person by Ethnic Group, 2017-2019</i>	38
Jadual 1.8: Bantuan Anak Pelihara mengikut Negeri, 2017-2019 <i>Table 1.8: Financial Assistance for Foster Childen by State, 2017-2019</i>	39
Jadual 1.9: Bantuan Anak Pelihara mengikut Kumpulan Etnik, 2017-2019 <i>Table 1.9: Financial Assistance for Foster Children by Ethnic Group , 2017-2019</i>	40
Jadual 1.10: Bantuan Am mengikut Negeri, 2017-2019 <i>Table 1.10: Public Assistance by State, 2017-2019</i>	41
Jadual 1.11: Bantuan Am mengikut Kumpulan Etnik, 2017-2019 <i>Table 1.11: Public Assistance by Ethnic Group, 2017-2019</i>	42
Jadual 1.12: Bantuan Am mengikut Kategori Penerima, 2017-2019 <i>Table 1.12: Public Assistance by Category of Recipients, 2017-2019</i>	43
Jadual 1.13: Elaun Pekerja Cacat mengikut Negeri, 2017-2019 <i>Table 1.13: Incentive Allowance for Disabled Workers by State, 2017-2019</i>	44
Jadual 1.14: Elaun Pekerja Cacat mengikut Kumpulan Etnik, 2017-2019 <i>Table 1.14: Incentive Allowance for Disabled Workers by Ethnic Group , 2017-2019</i>	45
Jadual 1.15: Bantuan OKU Tidak Berupaya Bekerja mengikut Negeri, 2017-2019 <i>Table 1.15: Financial Assistance for Person with Disabilities who Incapable of Work by State, 2017-2019</i>	46

Jadual 1.16: Bantuan OKU Tidak Berupaya Bekerja mengikut Kumpulan Etnik, 2017-2019 <i>Table 1.16: Financial Assistance for Person with Disabilities who Incapable of Work by Ethnic Group , 2017-2019</i>	47
Jadual 1.17: Bantuan Penjagaan OKU Terlantar/Pesakit Kronik Terlantar mengikut Negeri, 2017-2019 <i>Table 1.17: Financial Assistance for Carers of Bed-Ridden Person with Disabilities and Chronically Ill Patients by State, 2017-2019</i>	48
Jadual 1.18: Bantuan Penjagaan OKU Terlantar/Pesakit Kronik Terlantar mengikut Kumpulan Etnik, 2017-2019 <i>Table 1.18: Financial Assistance for Carers of Bed-Ridden Person with Disabilities and Chronically Ill Patients by Ethnic Group , 2017-2019</i>	49
Jadual 1.19: Bantuan Latihan Perantis mengikut Negeri, 2017-2019 <i>Table 1.19: Apprenticeship Training Allowance by State, 2017-2019</i>	50
Jadual 1.20: Bantuan Latihan Perantis mengikut Kumpulan Etnik, 2017-2019 <i>Table 1.20: Apprenticeship Training Allowance by Ethnic Group , 2017-2019</i>	51
Jadual 1.21: Bantuan Alat Tiruan/Alat Sokongan mengikut Negeri, 2017-2019 <i>Table 1.21: Financial Assistance for Artificial Aids/Assistive Devices by State, 2017-2019</i>	52
Jadual 1.22: Bantuan Alat Tiruan/Alat Sokongan mengikut Kumpulan Etnik, 2017-2019 <i>Table 1.22: Financial Assistance for Artificial Aids/Assistive Devices by Ethnic Group , 2017-2019</i>	53
Jadual 1.23: Bantuan Alat Tiruan/Alat Sokongan mengikut Jenis Alat Tiruan, 2017-2019 <i>Table 1.23: Financial Assistance for Artificial Aids/Assistive Devices by Type of Articial Limbs, 2017-2019</i>	54
Jadual 1.24: Geran Pelancaran mengikut Negeri, 2017-2019 <i>Table 1.24: Launching Grants by State, 2017-2019</i>	55
Jadual 1.25: Geran Pelancaran mengikut Kumpulan Etnik, 2017-2019 <i>Table 1.25: Launching Grants by Ethnic Group , 2017-2019</i>	56
Jadual 1.26: Geran Pelancaran mengikut Kategori Penerima, 2017-2019 <i>Table 1.26: Launching Grants by Category of Recipients, 2017-2019</i>	57

## **2. KANAK-KANAK YANG MEMERLUKAN PERLINDUNGAN DAN PEMULIHAN / CHILDREN IN NEED OF PROTECTION AND REHABILITATION**

Jadual 2.1: Kanak-Kanak yang Memerlukan Perlindungan dan Pemulihan mengikut Negeri dan Jantina, 2019 <i>Table 2.1: Children in Need of Protection and Rehabilitation by State and Sex, 2019</i>	60
--	----



Jadual 2.2: Kanak-Kanak yang Memerlukan Perlindungan dan Pemulihan mengikut Kumpulan Etnik dan Jantina, 2019 <i>Table 2.2: Children in Need of Protection and Rehabilitation by Ethnic Group and Sex, 2019</i>	61
Jadual 2.3 : Kanak-Kanak yang Memerlukan Perlindungan dan Pemulihan mengikut Jenis Kes dan Jantina, 2019 <i>Table 2.3 : Children in Need of Protection and Rehabilitation by Type of Cases and Sex, 2019</i>	62-63
Jadual 2.4: Kanak-Kanak yang Memerlukan Perlindungan dan Pemulihan mengikut Jenis Keputusan dan Jantina, 2019 <i>Table 2.4: Children in Need of Protection and Rehabilitation by Type of Decision and Sex, 2019</i>	64
<b>3. KANAK-KANAK YANG TERLIBAT DENGAN JENAYAH / CHILDREN INVOLVED IN CRIME</b>	
Jadual 3.1 : Kanak-Kanak yang Terlibat dengan Jenayah mengikut Negeri dan Jantina, 2019 <i>Table 3.1 : Children Involved in Crime by State and Sex, 2019</i>	66
Jadual 3.2 : Kanak-Kanak yang Terlibat dengan Jenayah mengikut Kumpulan Etnik dan Jantina, 2019 <i>Table 3.2 : Children Involved in Crime by Ethnic Group and Sex, 2019</i>	67
Jadual 3.3 : Kanak-Kanak yang Terlibat dengan Jenayah mengikut Jenis Kes dan Jantina, 2019 <i>Table 3.3 : Children Involved in Crime by Type of Cases and Sex, 2019</i>	68
Jadual 3.4 : Kanak-Kanak yang Terlibat dengan Jenayah mengikut Jenis Kes dan Kumpulan Etnik, 2019 <i>Table 3.4 : Children Involved in Crime by Type of Cases and Ethnic Group, 2019</i>	69
Jadual 3.5 : Kanak-Kanak yang Terlibat dengan Jenayah mengikut Jenis Keputusan Mahkamah dan Jantina, 2019 <i>Table 3.5 : Children Involved in Crime by Type of Court Decision and Sex, 2019</i>	70
<b>4. KANAK-KANAK YANG MEMERLUKAN PEMELIHARAAN DAN PERLINDUNGAN / CHILDREN IN NEED OF CARE AND PROTECTION</b>	
Jadual 4.1: Kanak-Kanak yang Memerlukan Pemeliharaan dan Perlindungan mengikut Negeri dan Jantina, 2019 <i>Table 4.1: Children in Need of Care and Protection by State and Sex, 2019</i>	72
Jadual 4.2: Kanak-Kanak yang Memerlukan Pemeliharaan dan Perlindungan mengikut Kumpulan Etnik dan Jantina, 2019 <i>Table 4.2: Children in Need of Care and Protection by Ethnic Group and Sex, 2019</i>	73
Jadual 4.3: Kanak-Kanak yang Memerlukan Pemeliharaan dan Perlindungan mengikut Jenis Kes dan Jantina, 2019 <i>Table 4.3: Children in Need of Care and Protection by Type of Cases and Sex, 2019</i>	74
Jadual 4.4: Kanak-Kanak yang Memerlukan Pemeliharaan dan Perlindungan mengikut Jenis Keputusan dan Jantina, 2019 <i>Table 4.4: Children in Need of Care and Protection by Type of Decision and Sex, 2019</i>	75

Jadual 4.5: Kanak-Kanak yang Memerlukan Pemeliharaan dan Perlindungan mengikut Pelaku, 2019 <i>Table 4.5: Children in Need of Care and Protection by Perpetrator, 2019</i>	76
Jadual 4.6: Kanak-Kanak yang Memerlukan Pemeliharaan dan Perlindungan mengikut Sebab Penganiayaan, 2019 <i>Table 4.6: Children in Need of Care and Protection by Cause of Abuse, 2019</i>	77
Jadual 4.7: Kanak-Kanak yang Memerlukan Pemeliharaan dan Perlindungan mengikut Jenis Pekerjaan Ibu bapa/Penjaga, 2019 <i>Table 4.7: Children in Need of Care and Protection by Type of Parents/Guardian's Occupation, 2019</i>	78
Jadual 4.8: Permohonan Pendaftaran Pengangkatan melalui Jabatan Pendaftaran Negara (JPN) dan Permohonan Pengangkatan melalui Mahkamah mengikut Negeri, 2019 <i>Table 4.8: Application for Registration of Adoption through The National Registration Department of Malaysia (JPN) and Application for Legal Adoption through the Court by State, 2019</i>	79
 <b>5. KANAK-KANAK TIDAK TERKAWAL / CHILDREN BEYOND CONTROL</b>	
Jadual 5.1: Kanak-Kanak Tidak Terkawal mengikut Negeri dan Jantina, 2019 <i>Table 5.1: Children Beyond Control by State and Sex, 2019</i>	82
Jadual 5.2: Kanak-Kanak Tidak Terkawal mengikut Kumpulan Etnik dan Jantina, 2019 <i>Table 5.2: Children Beyond Control by Ethnic Group and Sex, 2019</i>	83
Jadual 5.3: Kanak-Kanak Tidak Terkawal mengikut Jenis Keputusan dan Jantina, 2019 <i>Table 5.3: Children Beyond Control by Type of Decision and Sex, 2019</i>	84
 <b>6. PERINTAH KHIDMAT MASYARAKAT (PKM) / COMMUNITY SERVICE ORDER (CSO)</b>	
Jadual 6.1: Kes Baru Pesalah Muda mengikut Negeri dan Jantina, 2019 <i>Table 6.1: New Cases of Youthful Offenders by State and Sex, 2019</i>	86
Jadual 6.2: Kes Baru Pesalah Muda mengikut Jenis Kesalahan, Kumpulan Etnik dan Jantina, 2019 <i>Table 6.2: New Cases of Youthful Offenders by Type of Offences, Ethnic Group and Sex, 2019</i>	87
Jadual 6.3: Kes Baru yang Dikenakan Perintah Khidmat Masyarakat mengikut Negeri, Kategori Pesalah dan Jantina, 2019 <i>Table 6.3: New Cases of Community Service Order Imposed by State, Category of Offenders and Sex, 2019</i>	89
Jadual 6.4: Kes Baru yang Dikenakan Perintah Khidmat Masyarakat mengikut Jenis Kesalahan dan Kategori Pesalah, 2019 <i>Table 6.4: New Cases of Community Service Order Imposed by Type of Offences and Category of Offenders, 2019</i>	90

## 7. KEGANASAN RUMAHTANGGA / DOMESTIC VIOLENCE

Jadual 7.1: Kes Keganasan Rumahtangga mengikut Negeri dan Jantina, 2019 <i>Table 7.1: Cases of Domestic Violence by State and Sex, 2019</i>	92
Jadual 7.2: Kes Keganasan Rumahtangga mengikut Kumpulan Etnik dan Jantina, 2019 <i>Table 7.2: Cases of Domestic Violence by Ethnic Group and Sex, 2019</i>	93
Jadual 7.3: Kes Keganasan Rumahtangga mengikut Jenis Keganasan dan Jantina, 2019 <i>Table 7.3: Cases of Domestic Violence by Type of Violence and Sex, 2019</i>	94
Jadual 7.4: Kes Keganasan Rumahtangga mengikut Jenis Tindakan dan Jantina, 2019 <i>Table 7.4: Cases of Domestic Violence by Type of Action and Sex, 2019</i>	95
Jadual 7.5: Kes Keganasan Rumahtangga mengikut Sebab-Sebab Berlaku dan Kumpulan Etnik, 2019 <i>Table 7.5: Cases of Domestic Violence by Causes and Ethnic Group, 2019</i>	96-97
Jadual 7.6: Kes Keganasan Rumahtangga mengikut Jenis Pekerjaan dan Kumpulan Etnik Mangsa, 2019 <i>Table 7.6: Cases of Domestic Violence by Type of Victims's Occupation and Ethnic Group, 2019</i>	98
Jadual 7.7: Kes Keganasan Rumahtangga mengikut Jenis Pekerjaan dan Kumpulan Etnik Pelaku, 2019 <i>Table 7.7: Cases of Domestic Violence by Type of Perpetrator's Occupation and Ethnic Group, 2019</i>	99
Jadual 7.8: Kes Keganasan Rumahtangga mengikut Pelaku, 2019 <i>Table 7.8: Cases of Domestic Violence by Perpetrator, 2019</i>	100

## 8. ORANG PAPA / DESTITUTE PERSONS

Jadual 8.1: Operasi dan Kes Orang Papa yang Diselamatkan mengikut Negeri dan Jantina, 2019 <i>Table 8.1: Operation and Destitute Persons Rescued by State and Sex, 2019</i>	102
Jadual 8.2: Kes Orang Papa yang Diselamatkan mengikut Kumpulan Etnik dan Jantina, 2019 <i>Table 8.2: Destitute Persons Rescued by Ethnic Group and Sex, 2019</i>	103
Jadual 8.3: Kes Orang Papa yang Diselamatkan mengikut Kumpulan Umur dan Jantina, 2019 <i>Table 8.3: Destitute Persons Rescued by Age Group and Sex, 2019</i>	104
Jadual 8.4: Kes Orang Papa yang Diselamatkan mengikut Kumpulan Umur dan Kumpulan Etnik, 2019 <i>Table 8.4: Destitute Persons Rescued by Age Group and Ethnic Group, 2019</i>	105

**9. ORANG KURANG UPAYA / PERSONS WITH DISABILITIES**

Jadual 9.1: Pendaftaran Orang Kurang Upaya mengikut Negeri, Kategori Ketidakupayaan dan Jantina, 2019 <i>Table 9.1: Registration of Persons with Disabilities by State, Category of Disability and Sex, 2019</i>	108-111
Jadual 9.2: Pendaftaran Orang Kurang Upaya mengikut Kumpulan Etnik, Kategori Ketidakupayaan dan Jantina, 2019 <i>Table 9.2: Registration of Persons with Disabilities by Ethnic Group, Category of Disability and Sex, 2019</i>	112-115
Jadual 9.3: Pendaftaran Orang Kurang Upaya mengikut Kumpulan Umur, Kategori Ketidakupayaan dan Jantina, 2019 <i>Table 9.3: Registration of Persons with Disabilities by Age Group, Category of Disability and Sex, 2019</i>	116-119
Jadual 9.4: Pendaftaran Baharu Orang Kurang Upaya mengikut Negeri, Kategori Ketidakupayaan dan Jantina, 2019 <i>Table 9.4: New Registration of Persons with Disabilities by State, Category of Disability and Sex, 2019</i>	120-123
Jadual 9.5: Pendaftaran Baharu Orang Kurang Upaya mengikut Kumpulan Etnik, Kategori Ketidakupayaan dan Jantina, 2019 <i>Table 9.5: New Registration of Persons with Disabilities by Ethnic Group, Category of Disability and Sex, 2019</i>	124-127
Jadual 9.6: Pendaftaran Baharu Orang Kurang Upaya mengikut Kumpulan Umur, Kategori Ketidakupayaan dan Jantina, 2019 <i>Table 9.6: New Registration of Persons with Disabilities by Age Group, Category of Disability and Sex, 2019</i>	128-131

**10. PROGRAM PEMULIHAN DALAM KOMUNITI (PDK) / COMMUNITY BASED REHABILITATION PROGRAMME (CBR)**

Jadual 10.1: Program Pemulihan Dalam Komuniti (PDK), Pelatih, Penyelia dan Petugas mengikut Negeri, 2019 <i>Table 10.1: Community-Based-Rehabilitation Programme (CBR), Coach, Supervisor and Officer by State, 2019</i>	134
Jadual 10.2: Pelatih di Program Pemulihan Dalam Komuniti mengikut Kumpulan Umur, Kategori Ketidakupayaan dan Jantina, 2019 <i>Table 10.2: Coach at Community-Based-Rehabilitation Programme (CBR) by Age Group, Category of Disability and Sex, 2019</i>	135-138

**11. PERKHIDMATAN KAUNSELING / COUNSELLING SERVICES**

Jadual 11.1: Daftar Kes yang Dirujuk bagi Bengkel Interaktif mengikut Negeri, Seksyen dan Jantina, 2019 <i>Table 11.1: Registered Cases Referred for Interactive Workshop by State, Section and Sex, 2019</i>	140-142
Jadual 11.2: Daftar Kes yang Dirujuk bagi Bengkel Interaktif mengikut Kumpulan Etnik dan Jantina, 2019 <i>Table 11.2: Registered Cases Referred for Interactive Workshop by Ethnic Group and Sex, 2019</i>	143-145
Jadual 11.3 : Daftar Kes bagi Perkhidmatan Psikologi dan Kaunseling Komuniti mengikut Negeri dan Jenis Perkhidmatan, 2019 <i>Table 11.3 : Registered Cases for Community Psychology and Counselling Service by State and Type of Services, 2019</i>	146

Jadual 11.4: Daftar Kes bagi Perkhidmatan Psikologi dan Kaunseling Komuniti mengikut Kumpulan Etnik dan Jenis Perkhidmatan, 2019 <i>Table 11.4: Registered Cases for Community Psychology and Counselling Service by Ethnic Group and Type of Services, 2019</i>	147
Jadual 11.5: Daftar Kes bagi Perkhidmatan Psikologi dan Kaunseling Organisasi mengikut Negeri dan Jenis Perkhidmatan, 2019 <i>Table 11.5: Registered Cases for Organizational Psychology and Counselling Service by State and Type of Services, 2019</i>	148
Jadual 11.6: Daftar Kes bagi Perkhidmatan Psikologi dan Kaunseling Organisasi mengikut Kumpulan Etnik dan Jenis Perkhidmatan, 2019 <i>Table 11.6: Registered Cases for Organizational Psychology and Counselling Service by Ethnic Group and Type of Services, 2019</i>	149
Jadual 11.7: Daftar Kes bagi Perkhidmatan Psikologi dan Kaunseling di Institusi JKM mengikut Negeri dan Jenis Perkhidmatan, 2019 <i>Table 11.7: Registered Cases for Psychology and Counselling Service at JKM Institution by State and Type of Services, 2019</i>	150
Jadual 11.8: Daftar Kes bagi Perkhidmatan Psikologi dan Kaunseling di Institusi JKM mengikut Kumpulan Etnik dan Jenis Perkhidmatan, 2019 <i>Table 11.8: Registered Cases for Psychology and Counselling Service at JKM Institution by Ethnic Group and Type of Services, 2019</i>	151
<b>12. TAMAN ASUHAN KANAK-KANAK (TASKA) / CHILD CARE CENTRE</b>	
Jadual 12.1: Taska Berdaftar mengikut Negeri dan Kategori, 2019 <i>Table 12.1: Registered Child Care Centre by State and Category, 2019</i>	154
Jadual 12.2: Pengasuh di Taska Berdaftar mengikut Negeri dan Kategori, 2019 <i>Table 12.2: Caregiver at Registered Child Care Centre by State and Category, 2019</i>	155
Jadual 12.3: Kanak-Kanak di Taska Berdaftar mengikut Negeri dan Kategori, 2019 <i>Table 12.3: Children at Registered Child Care Centre by State and Category, 2019</i>	156-160
<b>13. PUSAT JAGAAN / CARE CENTRE</b>	
Jadual 13.1: Pusat Jagaan Berdaftar mengikut Negeri, Kumpulan Sasar dan Jenis Pusat Jagaan, 2019 <i>Table 13.1: Registered Care Centre by State, Target Groups and Type of Care Centre, 2019</i>	162-164
Jadual 13.2: Pusat Jagaan Berdaftar mengikut Negeri, Kumpulan Sasar dan Pemilikan Pusat Jagaan, 2019 <i>Table 13.2: Registered Care Centre by State, Target Groups and Ownership of Care Centre, 2019</i>	165-167
Jadual 13.3: Penjaga dan Penghuni di Pusat Jagaan Berdaftar mengikut Negeri dan Kumpulan Sasar, 2019 <i>Table 13.3: Caregiver and Resident of Registered Care Centre by State and Target Groups, 2019</i>	168-169

#### 14. PERKHIDMATAN SUKARELAWAN JKM / *JKM VOLUNTEER SERVICES*

Jadual 14.1: Sukarelawan JKM mengikut Negeri dan Jantina, 2019 172  
*Table 14.1: JKM Volunteer by State and Sex, 2019*

Jadual 14.2: Sukarelawan JKM mengikut Kumpulan Etnik dan Jantina, 2019 173  
*Table 14.2: JKM Volunteer by Ethnic Group and Sex, 2019*

#### 15. GERAN KEPADA PERTUBUHAN SUKARELA KEBAJIKAN (PSK) / *GRANT TO VOLUNTARY WELFARE ORGANISATIONS*

Jadual 15.1: Pertubuhan Sukarela Kebajikan (PSK) yang Menerima Bantuan Kewangan, Penghuni dan Jumlah Geran mengikut Negeri, 2019 176  
*Table 15.1: Voluntary Welfare Organisations Received Financial Assistance, Resident and Total Grant by State, 2019*

Jadual 15.2: Pertubuhan Sukarela Kebajikan (PSK) yang Menerima Bantuan Kewangan, Penghuni dan Jumlah Geran mengikut Kumpulan Sasar, 2019 177  
*Table 15.2: Voluntary Welfare Organisations Received Financial Assistance, Resident and Total Grant by Target Groups, 2019*

#### 16: PROGRAM KHIDMAT BANTU DI RUMAH / *HOMEHELP SERVICES PROGRAMME*

Jadual 16.1: Program Khidmat Bantu di Rumah mengikut Negeri dan Kategori Klien, 2019 180  
*Table 16.1: Homehelp Services Programme by State and Category of Client, 2019*

#### BAHAGIAN B : PERKHIDMATAN INSTITUSI / *SECTION B : INSTITUTIONAL SERVICES*

Jadual 17.1: Penghuni/Pelatih mengikut Kumpulan Sasar, Institusi dan Jantina, 2019 182  
*Table 17.1: Inmates/Trainees by Target Group, Institution and Sex, 2019*

Jadual 17.2: Penghuni/Pelatih mengikut Kumpulan Sasar, Institusi dan Kumpulan Etnik, 2019 183  
*Table 17.2: Inmates/Trainees by Target Group, Institution and Ethnic Group, 2019*

#### 18. RUMAH KANAK-KANAK (RKK) / *CHILDREN'S HOME*

Jadual 18.1: Penghuni mengikut Rumah Kanak-Kanak dan Jantina, 2019 184  
*Table 18.1: Inmates by Children's Home and Sex, 2019*

Jadual 18.2: Penghuni mengikut Rumah Kanak-Kanak, Kumpulan Etnik dan Jantina, 2019 185-186  
*Table 18.2: Inmates by Children's Home, Ethnic Group and Sex, 2019*

Jadual 18.3: Kemasukan Penghuni mengikut Rumah Kanak-Kanak, Kumpulan Etnik dan Jantina, 2019 <i>Table 18.3: Admission of Inmates by Children's Home, Ethnic Group and Sex, 2019</i>	187-188
Jadual 18.4: Keluaran Penghuni mengikut Rumah Kanak-Kanak, Kumpulan Etnik dan Jantina, 2019 <i>Table 18.4: Release of Inmates by Children's Home, Ethnic Group and Sex, 2019</i>	189-190
<b>19. ASRAMA AKHLAK / PROBATION HOSTEL</b>	
Jadual 19.1: Penghuni mengikut Asrama Akhlak dan Jantina, 2019 <i>Table 19.1: Probationers by Probation Hostel and Sex, 2019</i>	191
Jadual 19.2: Penghuni mengikut Asrama Akhlak dan Kumpulan Etnik, 2019 <i>Table 19.2: Probationers by Probation Hostel and Ethnic Group, 2019</i>	192
Jadual 19.3: Kemasukan Penghuni mengikut Asrama Akhlak dan Kumpulan Etnik, 2019 <i>Table 19.3: Admission of Probationers by Probation Hostel and Ethnic Group, 2019</i>	193
Jadual 19.4: Keluaran Penghuni mengikut Asrama Akhlak dan Kumpulan Etnik, 2019 <i>Table 19.4: Release of Probationers by Probation Hostel and Ethnic Group, 2019</i>	194
<b>20. SEKOLAH TUNAS BAKTI (STB) / APPROVED SCHOOL</b>	
Jadual 20.1: Penghuni mengikut Sekolah Tunas Bakti dan Jantina, 2019 <i>Table 20.1: Inmates by Approved School and Sex, 2019</i>	195
Jadual 20.2: Penghuni mengikut Sekolah Tunas Bakti dan Kumpulan Etnik, 2019 <i>Table 20.2: Inmates by Approved School and Ethnic Group, 2019</i>	196
Jadual 20.3: Kemasukan Penghuni mengikut Sekolah Tunas Bakti dan Kumpulan Etnik, 2019 <i>Table 20.3: Admission of Inmates by Approved School and Ethnic Group, 2019</i>	197
Jadual 20.4: Keluaran Penghuni mengikut Sekolah Tunas Bakti dan Kumpulan Etnik, 2019 <i>Table 20.4: Release of Inmates by Approved School and Ethnic Group, 2019</i>	198
<b>21. TAMAN SERI PUTERI (TSP) / PLACES OF REFUGE (TSP)</b>	
Jadual 21.1: Penghuni mengikut Taman Seri Puteri dan Kumpulan Etnik, 2019 <i>Table 21.1: Inmates by Places of Refuge and Ethnic Group, 2019</i>	199
Jadual 21.2: Kemasukan Penghuni mengikut Taman Seri Puteri dan Kumpulan Etnik, 2019 <i>Table 21.2: Admission of Inmates by Places of Refuge and Ethnic Group, 2019</i>	199

Jadual 21.3: Keluaran Penghuni mengikut Taman Seri Puteri dan Kumpulan Etnik, 2019 <i>Table 21.3: Release of Inmates by Places of Refuge and Ethnic Group, 2019</i>	200
<b>22. TAMAN SINAR HARAPAN (TSH) / TAMAN SINAR HARAPAN (TSH)</b>	
Jadual 22.1: Penghuni mengikut Taman Sinar Harapan dan Jantina, 2019 <i>Table 22.1: Residents by Taman Sinar Harapan and Sex, 2019</i>	200
Jadual 22.2: Penghuni mengikut Taman Sinar Harapan, Kumpulan Etnik dan Jantina, 2019 <i>Table 22.2: Residents by Taman Sinar Harapan, Ethnic Group and Sex, 2019</i>	201
Jadual 22.3: Kemasukan Penghuni mengikut Taman Sinar Harapan, Kumpulan Etnik dan Jantina, 2019 <i>Table 22.3: Admission of Residents by Taman Sinar Harapan, Ethnic Group and Sex, 2019</i>	202
Jadual 22.4: Keluaran Penghuni mengikut Taman Sinar Harapan, Kumpulan Etnik dan Jantina, 2019 <i>Table 22.4: Release of Residents by Taman Sinar Harapan, Ethnic Group and Sex, 2019</i>	203
<b>23. PUSAT LATIHAN PERINDUSTRIAN DAN PEMULIHAN (PLPP) / PUSAT LATIHAN PERINDUSTRIAN DAN PEMULIHAN (PLPP)</b>	
Jadual 23.1 : Pelatih di Pusat Latihan Perindustian dan Pemulihan mengikut Jantina, 2019 <i>Table 23.1 : Trainee of Pusat Latihan Perindustrian dan Pemulihan by Sex, 2019</i>	204
Jadual 23.2: Pelatih di Pusat Latihan Perindustian dan Pemulihan mengikut Kumpulan Etnik dan Jantina, 2019 <i>Table 23.2: Trainee of Pusat Latihan Perindustrian dan Pemulihan by Ethnic Group and Sex, 2019</i>	204
Jadual 23.3 : Kemasukan Pelatih ke Pusat Latihan Perindustian dan Pemulihan mengikut Kumpulan Etnik dan Jantina, 2019 <i>Table 23.3 : Admission of Trainee to Pusat Latihan Perindustrian dan Pemulihan by Ethnic Group and Sex, 2019</i>	205
Jadual 23.4 : Keluaran Pelatih dari Pusat Latihan Perindustian dan Pemulihan mengikut Kumpulan Etnik dan Jantina, 2019 <i>Table 23.4 : Release of Trainee from Pusat Latihan Perindustrian dan Pemulihan by Ethnic Group and Sex, 2019</i>	206
<b>24. BENGKEL DAYA (BD) / SHELTERED WORKSHOP</b>	
Jadual 24.1: Penghuni mengikut Bengkel Daya dan Jantina, 2019 <i>Table 24.1: Residents by Sheltered Workshop and Sex, 2019</i>	207
Jadual 24.2: Penghuni mengikut Bengkel Daya, Kumpulan Etnik dan Jantina, 2019 <i>Table 24.2: Residents by Sheltered Workshop, Ethnic Group and Sex, 2019</i>	207
Jadual 24.3: Kemasukan Penghuni mengikut Bengkel Daya, Kumpulan Etnik dan Jantina, 2019 <i>Table 24.3: Admission of Residents by Sheltered Workshop, Ethnic Group and Sex, 2019</i>	208



Jadual 24.4: Keluaran Penghuni mengikut Bengkel Daya, Kumpulan Etnik dan Jantina, 2019 <i>Table 24.4: Release of Residents by Sheltered Workshop, Ethnic Group and Sex, 2019</i>	209
<b>25. RUMAH SERI KENANGAN (RSK) / RUMAH SERI KENANGAN (RSK)</b>	
Jadual 25.1: Penghuni mengikut Rumah Seri Kenangan dan Jantina, 2019 <i>Table 25.1: Residents by Rumah Seri Kenangan and Sex, 2019</i>	210
Jadual 25.2: Penghuni mengikut Rumah Seri Kenangan, Kumpulan Etnik dan Jantina, 2019 <i>Table 25.2: Residents by Rumah Seri Kenangan, Ethnic Group and Sex, 2019</i>	211-212
Jadual 25.3: Kemasukan Penghuni mengikut Rumah Seri Kenangan, Kumpulan Etnik dan Jantina, 2019 <i>Table 25.3: Admission of Residents by Rumah Seri Kenangan, Ethnic Group and Sex, 2019</i>	213-214
Jadual 25.4: Keluaran Penghuni mengikut Rumah Seri Kenangan, Kumpulan Etnik dan Jantina, 2019 <i>Table 25.4: Release of Residents by Rumah Seri Kenangan, Ethnic Group and Sex, 2019</i>	215-216
<b>26. DESA BINA DIRI (DBD) / DESA BINA DIRI (DBD)</b>	
Jadual 26.1: Penghuni mengikut Desa Bina Diri dan Jantina, 2019 <i>Table 26.1: Residents by Desa Bina Diri and Sex, 2019</i>	217
Jadual 26.2: Penghuni mengikut Desa Bina Diri, Kumpulan Etnik dan Jantina, 2019 <i>Table 26.2: Residents by Desa Bina Diri, Ethnic Group and Sex, 2019</i>	218
Jadual 26.3: Kemasukan Penghuni mengikut Desa Bina Diri, Kumpulan Etnik dan Jantina, 2019 <i>Table 26.3: Admission of Residents by Desa Bina Diri, Ethnic Group and Sex, 2019</i>	219
Jadual 26.4: Keluaran Penghuni mengikut Desa Bina Diri, Kumpulan Etnik dan Jantina, 2019 <i>Table 26.4: Release of Residents by Desa Bina Diri, Ethnic Group and Sex, 2019</i>	220
<b>27. RUMAH EHSAN (RE) / RUMAH EHSAN (RE)</b>	
Jadual 27.1: Penghuni mengikut Rumah Ehsan dan Jantina, 2019 <i>Table 27.1: Residents by Rumah Ehsan and Sex, 2019</i>	221
Jadual 27.2: Penghuni mengikut Rumah Ehsan, Kumpulan Etnik dan Jantina, 2019 <i>Table 27.2: Residents by Rumah Ehsan, Ethnic Group and Sex, 2019</i>	222
Jadual 27.3: Kemasukan Penghuni mengikut Rumah Ehsan, Kumpulan Etnik dan Jantina, 2019 <i>Table 27.3: Admission of Residents by Rumah Ehsan, Ethnic Group and Sex, 2019</i>	223

Jadual 27.4: Keluaran Penghuni mengikut Rumah Ehsan, Kumpulan Etnik dan Jantina, 2019

*Table 27.4: Release of Residents by Rumah Ehsan, Ethnic Group and Sex, 2019*

224

**BAHAGIAN C: PENDUDUK / SECTION C: POPULATION**

Jadual 28.1: Penduduk mengikut Negeri dan Jantina, 2017-2019

*Table 28.1: Population by State and Sex, 2017-2019*

226

Jadual 28.2: Penduduk mengikut Kumpulan Umur dan Jantina, 2017-2019

*Table 28.2: Population by Age Group and Sex, 2017-2019*

227

## Simbol dan Singkatan | Symbols and Abbreviation

...	tidak diperoleh / <i>not available</i>	I	India / <i>Indian</i>
(a)	Semenanjung Malaysia / <i>Peninsular Malaysia</i>	L	Lelaki / <i>Male</i>
(b)	Semenanjung Malaysia dan Sabah / <i>Peninsular Malaysia and Sabah</i>	M	Melayu / <i>Malay</i>
(c)	Semenanjung Malaysia dan Sarawak / <i>Peninsular Malaysia and Sarawak</i>	P	Perempuan / <i>Female</i>
AA	Asrama Akhlak / <i>Probation Hostel</i>	PLPP	Pusat Latihan Perindustrian Dan Pemulihan
AT	Bantuan Alat Tiruan/Sokongan / <i>Financial Assistance of Artificial / Assistive Devices</i>	PSb	Peribumi Sabah / <i>Sabah Native</i>
BA	Bantuan Am / <i>Public Assistance</i>	PSm	Peribumi Semenanjung / <i>Peninsular Native</i>
BAP	Bantuan Anak Pelihara / <i>Financial Assistance for Foster Children</i>	PSw	Peribumi Sarawak / <i>Sarawak Native</i>
BD	Bengkel Daya/ <i>Sheltered Workshop</i>	RE	Rumah Ehsan / <i>Rumah Ehsan</i>
BKK	Bantuan Kanak- Kanak / <i>Financial Assistance for Children</i>	RKK	Rumah Kanak-Kanak / <i>Children's Home</i>
BOT	Bantuan Orang Tua // <i>Financial Assistance for Older Person</i>	RM	Ringgit Malaysia / <i>Ringgit Malaysia</i>
BPT	Bantuan OKU Terlantar/Pesakit Kronik Terlantar/ <i>Financial Assistance for Carers of The Bed-Ridden and Chronically Ill</i>	RSK	Rumah Seri Kenangan / <i>Rumah Seri Kenangan</i>
BTB	Bantuan OKU Tidak Berupaya Bekerja/ <i>Financial Assistance for PWD's Incapable of Work</i>	STB	Sekolah Tunas Bakti / <i>Approved School</i>
C	Cina / <i>Chinese</i>	TSH	Taman Sinar Harapan / <i>Taman Sinar Harapan</i>
DBD	Desa Bina Diri / <i>Desa Bina Diri</i>	TSP	Taman Seri Puteri / <i>Places of Refuges</i>
EPC	Elaun Pekerja Cacat / <i>Allowance for Disabled Workers</i>		
GP	Geran Pelancaran / <i>Launching Grants</i>		

### NOTA

- Jumlah angka-angka komponen mungkin tidak bersamaan dengan angka jumlah kecil atau jumlah besar disebabkan pembundaran.  
*The sum of the components may not add up to the small total and grand total due to rounding.*
- Nama agensi yang membekalkan data ditunjukkan di bawah setiap jadual kecuali yang mana Jabatan Kebajikan Masyarakat adalah sumber tunggal data itu.  
*Name of the agency who supply the data are shown below each of the table except for which the Department of Social Welfare were the sole resources.*

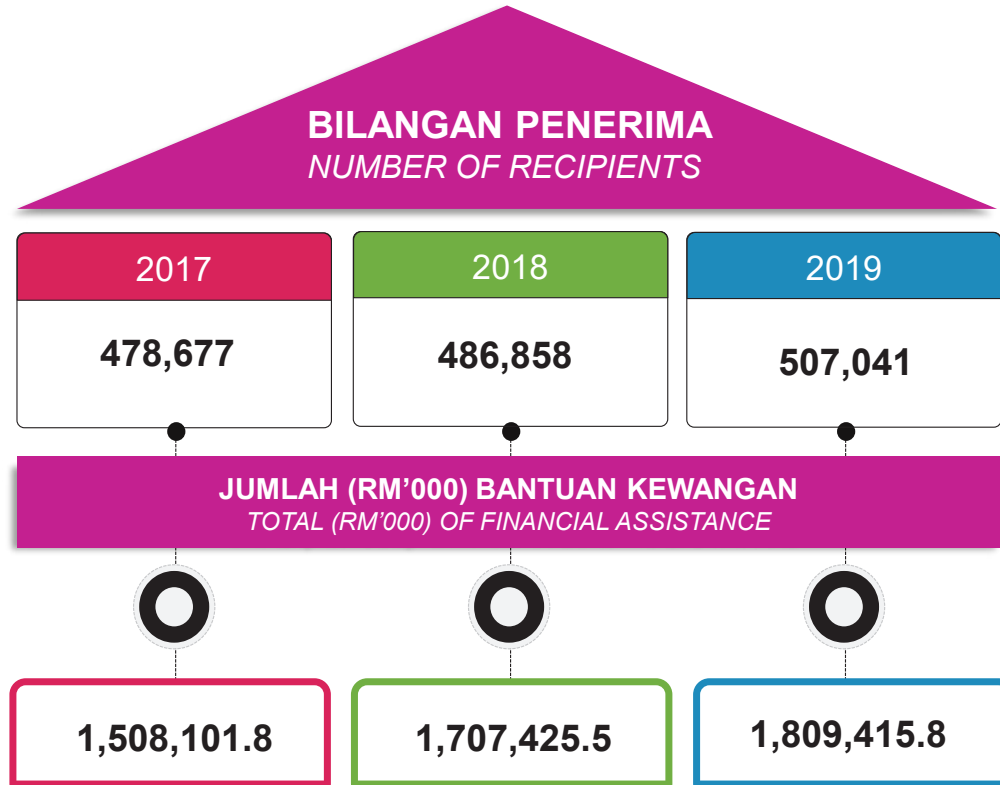




**INFOGRAFIK**  
Infographics

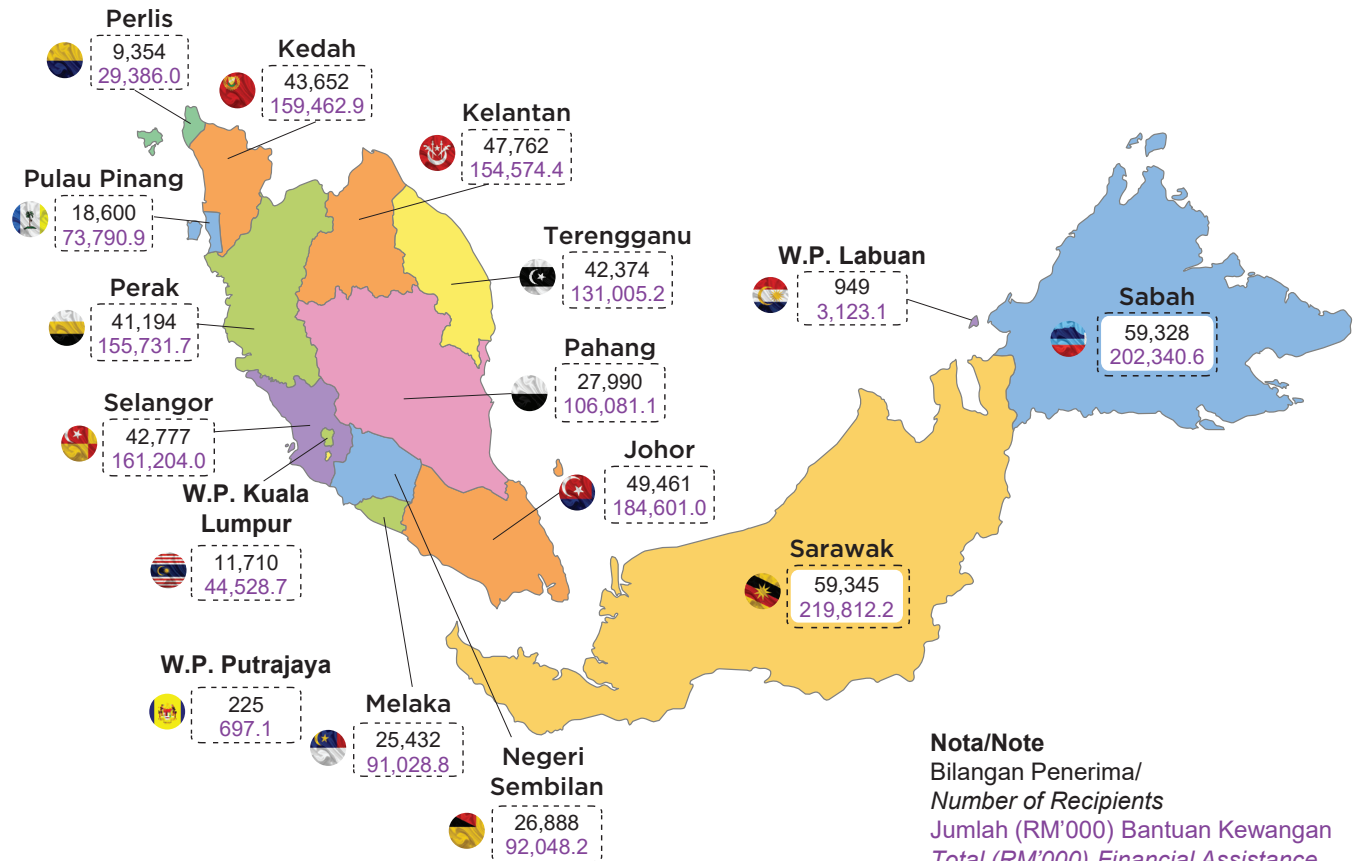
# PENERIMA BANTUAN KEWANGAN, 2017-2019

## Recipients Of Financial Assistance, 2017-2019



# PENERIMA BANTUAN KEWANGAN MENGIKUT NEGERI, 2019

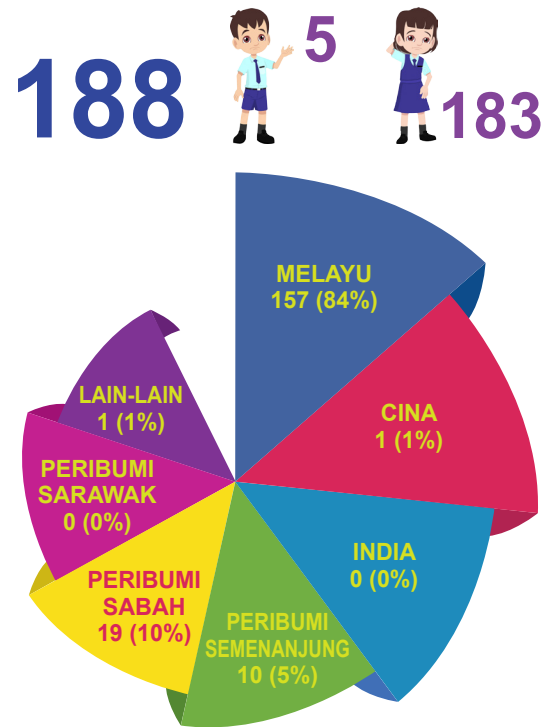
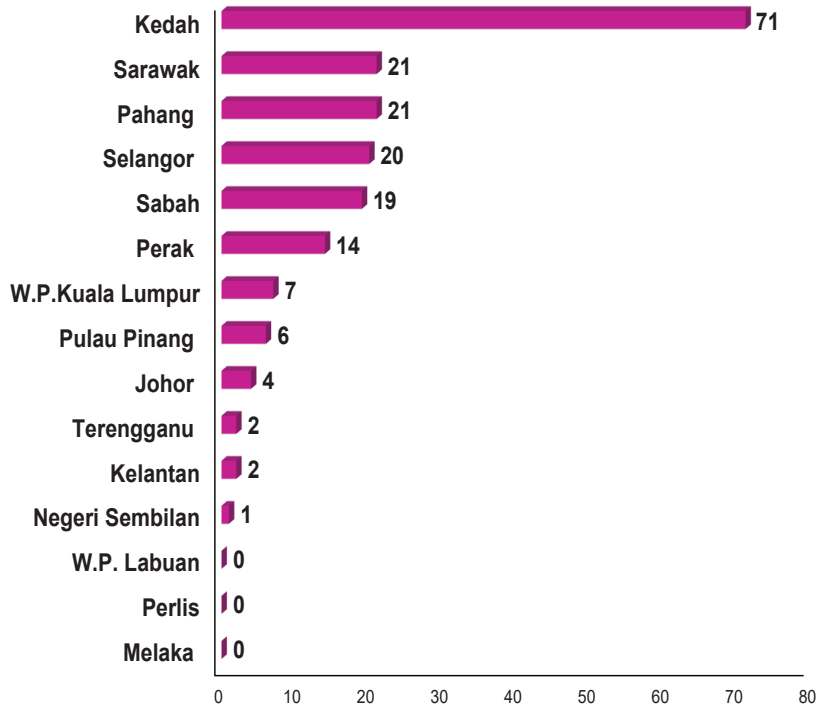
## Recipients Of Financial Assistance By State, 2019



**Nota/Note**  
 Bilangan Penerima/  
 Number of Recipients  
 Jumlah (RM'000) Bantuan Kewangan  
 Total (RM'000) Financial Assistance

# KANAK-KANAK YANG MEMERLUKAN PERLINDUNGAN DAN PEMULIHAN, 2019

## Children In Need Of Protection And Rehabilitation, 2019

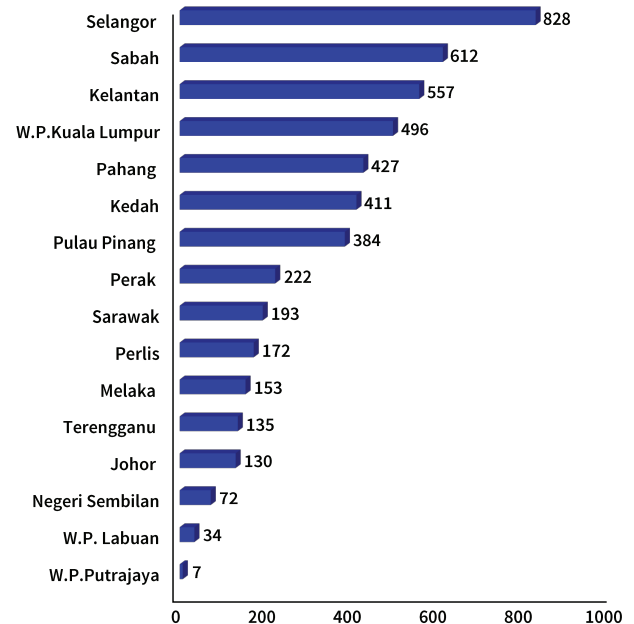
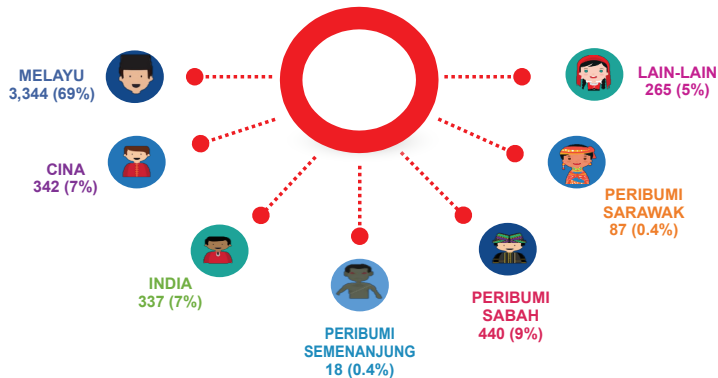




# KANAK-KANAK YANG TERLIBAT DENGAN JENAYAH, 2019

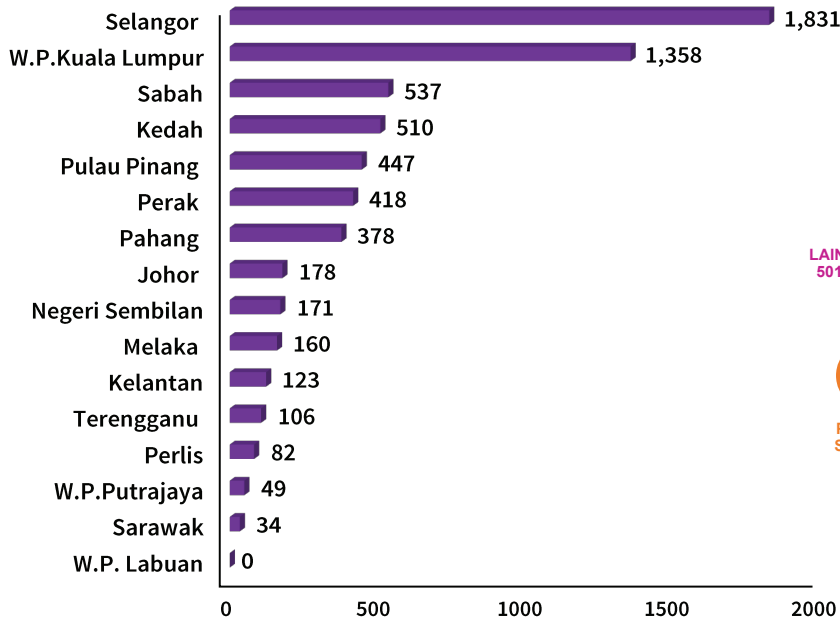
## Children Involved In Crime, 2019

4,833



# KANAK-KANAK YANG MEMERLUKAN PEMELIHARAAN DAN PERLINDUNGAN, 2019

## Children In Need Of Care And Protection, 2019



6,382



2,339

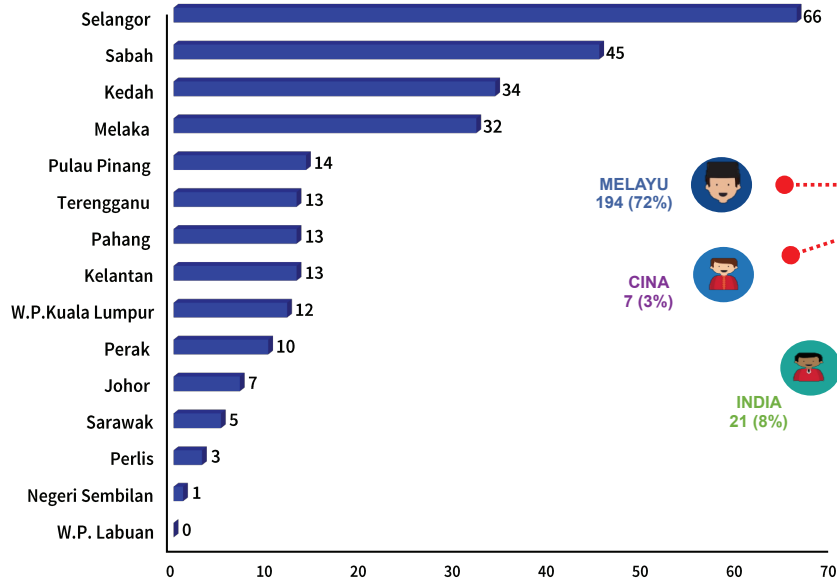


4,043



# KANAK-KANAK TIDAK TERKAWAL, 2019

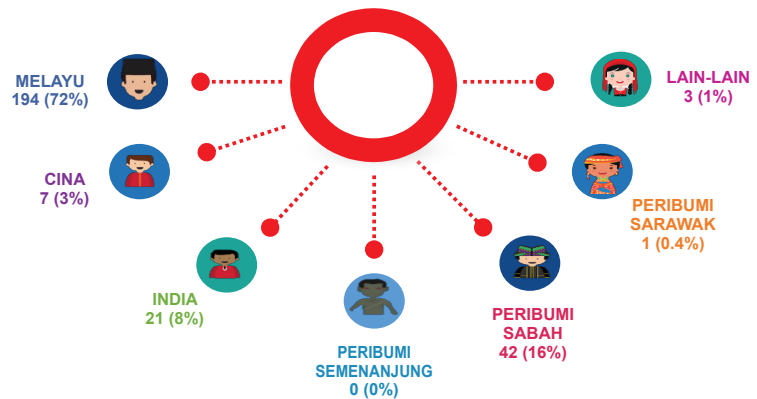
## Children Beyond Control, 2019



268

94

174

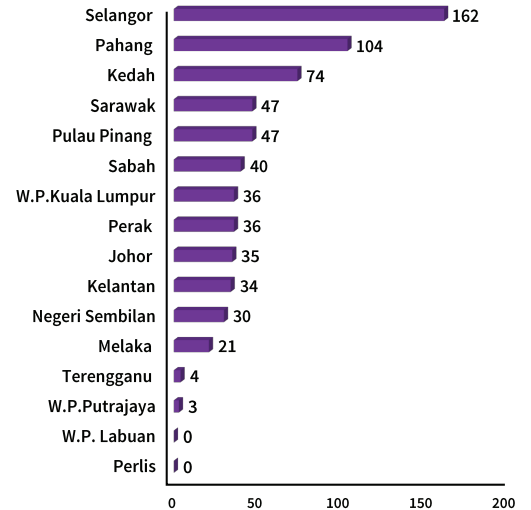


# KES KEGANASAN RUMAH TANGGA, 2019

## Cases Of Domestic Violence, 2019

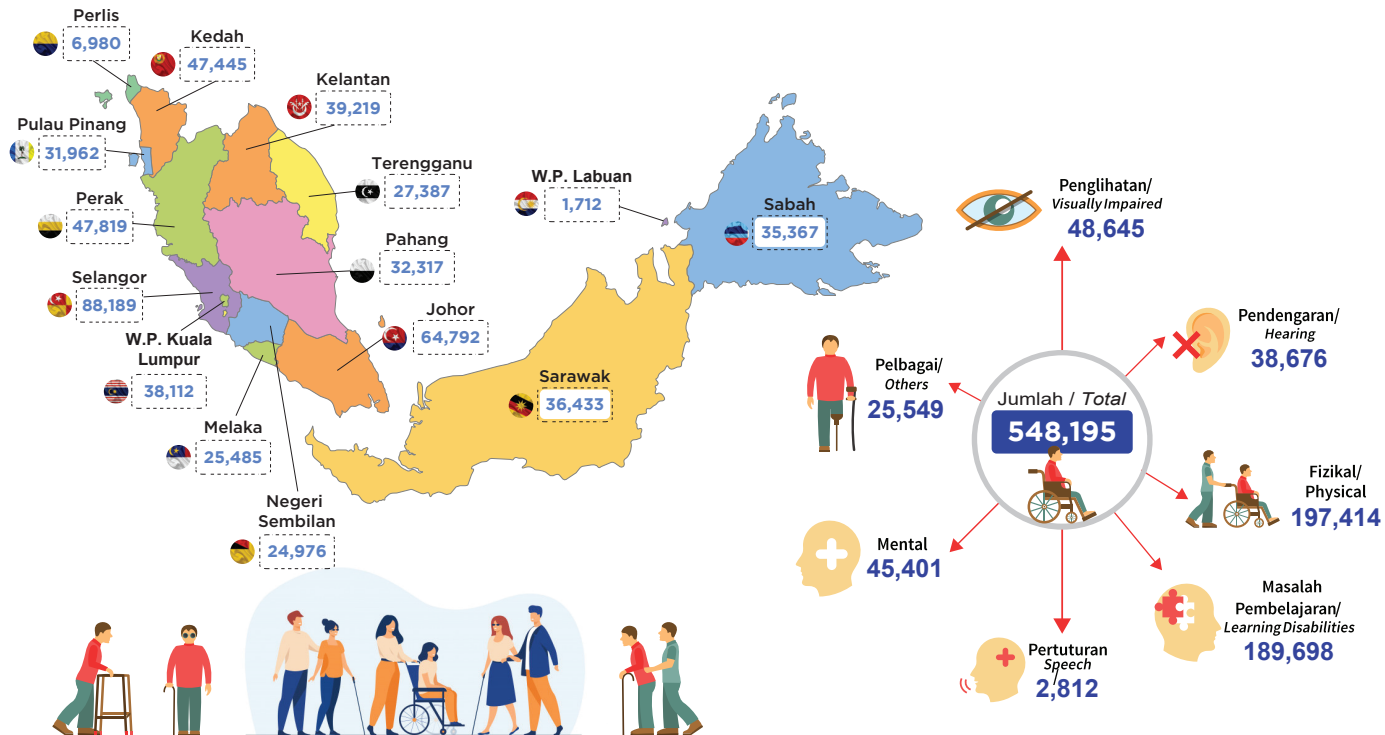


	MELAYU	CINA	INDIA	PERIBUMI SEMENANJUNG	PERIBUMI SABAH	PERIBUMI SARAWAK	LAIN-LAIN	BUKAN WARGANEGARA
<b>BILANGAN / NUMBER</b>	419	85	112	6	31	3	5	12
<b>PERATUS / PERCENTAGE</b>	62%	13%	17%	1%	5%	0.4%	1%	2%



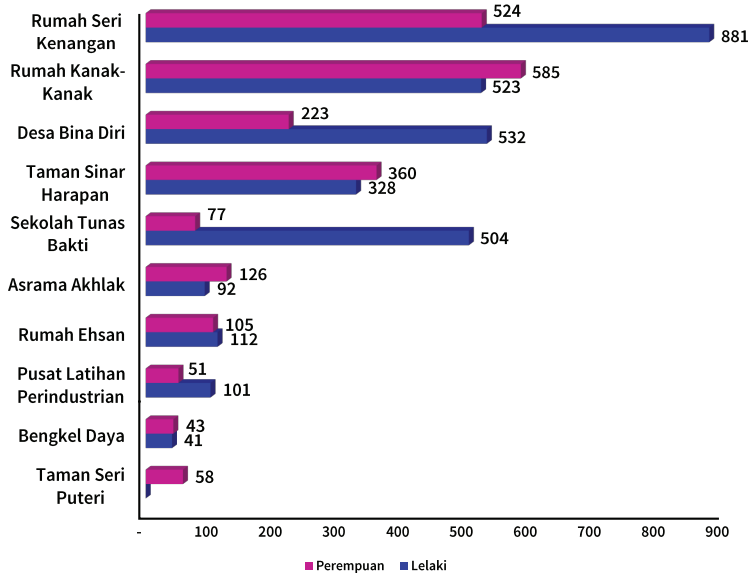
# PENDAFTARAN ORANG KURANG UPAYA, 2019

## Registration Of Persons With Disabilities, 2019



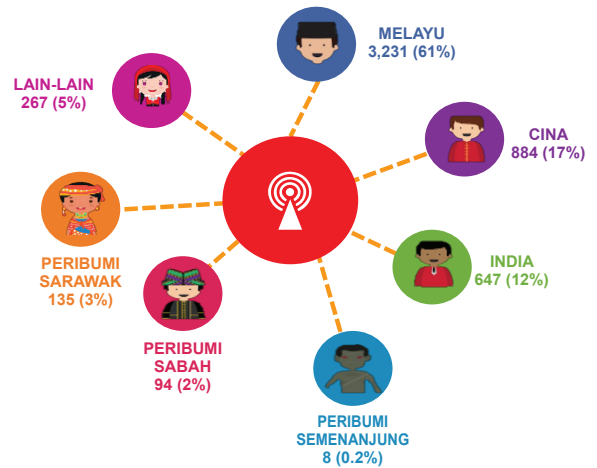
# PELATIH/PENGHUNI DI INSTITUSI, 2019

## Inmates/Trainees At Institution, 2019



# 5,266

3,114  
2,152





**▶ BAHAGIAN A :**  
**PERKHIDMATAN LUAR**  
*Section A : Field Services*







**PERKHIDMATAN BANTUAN KEWANGAN**  
*Financial Assistance Services*

## Jadual 1.1 : Bantuan Kewangan mengikut Negeri, 2017-2019

Table 1.1 : Financial Assistance by State, 2017-2019

Negeri / State	2017		2018		2019	
	Bilangan Penerima Number of Recipients	RM'000	Bilangan Penerima Number of Recipients	RM'000	Bilangan Penerima Number of Recipients	RM'000
Johor	48,218	153,495.9	43,932	170,071.1	49,461	184,601.0
Kedah	41,274	123,284.2	47,403	141,912.0	43,652	159,462.9
Kelantan	44,818	127,579.2	47,096	148,330.4	47,762	154,574.4
Melaka	24,717	82,281.6	24,923	90,224.0	25,432	91,028.8
Negeri Sembilan	26,792	84,664.8	26,421	91,651.1	26,888	92,048.2
Pahang	25,891	91,265.1	27,475	102,113.2	27,990	106,081.1
Perak	38,431	126,121.4	38,312	147,468.9	41,194	155,731.7
Perlis	10,012	27,212.9	9,867	29,225.8	9,354	29,386.0
Pulau Pinang	18,145	63,383.7	18,284	72,885.7	18,600	73,790.9
Sabah	52,692	158,623.4	50,511	173,015.2	59,328	202,340.6
Sarawak	57,378	187,535.0	57,513	207,295.5	59,345	219,812.2
Selangor	38,939	130,915.1	40,453	157,860.6	42,777	161,204.0
Terengganu	39,678	113,279.8	42,225	128,697.7	42,374	131,005.2
W.P. Kuala Lumpur	10,610	35,214.1	11,366	43,168.1	11,710	44,528.7
W.P. Labuan	849	2,546.1	895	2,782.6	949	3,123.1
W.P. Putrajaya	233	699.5	182	723.7	225	697.1
<b>Jumlah / Total</b>	<b>478,677</b>	<b>1,508,101.8</b>	<b>486,858</b>	<b>1,707,425.5</b>	<b>507,041</b>	<b>1,809,415.8</b>

**Jadual 1.2 : Bantuan Kewangan mengikut Skim, 2017-2019**

*Table 1.2 : Financial Assistance by Scheme, 2017-2019*

Skim / Scheme	2017		2018		2019	
	Bilangan Penerima Number of Recipients	RM'000	Bilangan Penerima Number of Recipients	RM'000	Bilangan Penerima Number of Recipients	RM'000
<b>Bantuan Kanak-Kanak</b> <i>Financial Assistance for Children</i>	73,432	223,189.0	69,976	212,587.9	70,152	211,449.8
<b>Bantuan Orang Tua</b> <i>Financial Assistance for Older Persons</i>	134,614	481,293.7	134,461	554,193.7	142,325	587,211.4
<b>Bantuan Anak Pelihara</b> <i>Financial Assistance for Foster Care Children</i>	249	1,022.3	263	935.4	355	1,289.4
<b>Bantuan Am / Public Assistance</b>	105,617	252,378.6	106,034	266,191.1	103,565	264,130.8
<b>Elaun Pekerja Cacat</b> <i>Incentive Allowance for Disabled Workers</i>	78,536	318,457.4	83,722	380,909.7	87,023	410,762.0
<b>Bantuan OKU Tidak Berupaya Bekerja</b> <i>Financial Assistance for Person with Disabilities who Incapable of Work</i>	57,318	134,170.8	63,091	180,010.3	72,568	211,317.3
<b>Bantuan Penjagaan OKU Terlantar/ Pesakit Kronik Terlantar</b> <i>Financial Assistance for Carers of Bed-Ridden Disabled and Chronically Ill</i>	25,082	88,441.5	25,656	103,705.5	27,283	113,634.4
<b>Bantuan Latihan Perantis</b> <i>Apprenticeship Training Allowance</i>	164	775.6	169	703.7	1,019	3,203.6
<b>Bantuan Alat Tiruan/Alat Sokongan</b> <i>Financial Assistance for Artificial Aids/Assistive Devices</i>	2,077	3,593.8	1,920	3,228.3	1,875	3,638.7
<b>Bantuan Geran Pelancaran / Launching Grants</b>	1,588	4,779.2	1,566	4,960.0	876	2,778.5
<b>Jumlah / Total</b>	<b>478,677</b>	<b>1,508,101.8</b>	<b>486,858</b>	<b>1,707,425.5</b>	<b>507,041</b>	<b>1,809,415.8</b>

**Jadual 1.3 : Bantuan Kewangan mengikut Kumpulan Etnik, 2017-2019**

*Table 1.3 : Financial Assistance by Ethnic Group, 2017-2019*

Kumpulan Etnik <i>Ethnic Group</i>	2017		2018		2019	
	Bilangan Penerima <i>Number of Recipients</i>	RM'000	Bilangan Penerima <i>Number of Recipients</i>	RM'000	Bilangan Penerima <i>Number of Recipients</i>	RM'000
Melayu / Malay	262,593	818,199.2	269,643	920,866.4	287,594	1,022,773.8
Cina / Chinese	74,773	247,155.0	76,048	282,778.0	76,641	290,784.4
India / Indian	54,270	161,977.3	51,408	179,602.7	47,668	173,415.3
Peribumi Semenanjung <i>Peninsular Natives</i>	3,065	6,231.8	1,702	5,965.6	1,813	6,349.4
Peribumi Sabah <i>Sabah Natives</i>	38,347	126,473.5	41,151	138,354.7	40,612	127,739.3
Peribumi Sarawak <i>Sarawak Natives</i>	39,215	119,279.6	36,979	142,766.4	43,681	154,677.7
Lain-lain / Others	6,414	28,785.5	9,927	37,091.9	9,032	33,676.0
<b>Jumlah / Total</b>	<b>478,677</b>	<b>1,508,101.8</b>	<b>486,858</b>	<b>1,707,425.5</b>	<b>507,041</b>	<b>1,809,415.8</b>

**Jadual 1.4 : Bantuan Kanak-kanak mengikut Negeri, 2017-2019***Table 1.4 : Financial Assistance for Children by State, 2017-2019*

Negeri / State	2017		2018		2019	
	Bilangan Penerima Number of Recipients	RM'000	Bilangan Penerima Number of Recipients	RM'000	Bilangan Penerima Number of Recipients	RM'000
Johor	6,682	19,131.5	5,527	17,927.4	6,019	17,712.8
Kedah	5,609	15,280.0	6,032	14,137.0	5,250	15,558.3
Kelantan	12,151	31,444.7	11,543	31,044.6	11,749	30,903.6
Melaka	2,849	8,448.0	2,711	8,049.2	2,635	7,395.0
Negeri Sembilan	4,732	14,049.8	4,203	12,701.2	4,109	11,390.1
Pahang	4,204	13,537.1	4,164	12,402.7	4,129	12,139.3
Perak	4,357	14,892.8	4,357	14,011.2	4,120	13,775.1
Perlis	1,758	5,445.3	1,029	3,137.1	1,038	2,653.5
Pulau Pinang	2,070	5,998.3	1,886	5,541.1	1,872	5,851.3
Sabah	5,729	22,019.1	6,050	21,318.0	6,874	24,908.3
Sarawak	11,996	38,017.7	10,959	35,429.3	10,772	34,426.9
Selangor	4,955	16,043.5	4,616	16,735.3	4,616	14,401.5
Terengganu	5,888	17,231.2	6,369	18,491.2	6,417	18,603.9
W.P. Kuala Lumpur	329	1,289.6	432	1,364.8	455	1,450.1
W.P. Labuan	110	305.7	91	271.5	90	261.1
W.P. Putrajaya	13	54.9	7	26.4	7	19.5
<b>Jumlah / Total</b>	<b>73,432</b>	<b>223,189.0</b>	<b>69,976</b>	<b>212,587.9</b>	<b>70,152</b>	<b>211,449.8</b>

**Jadual 1.5 : Bantuan Kanak-Kanak mengikut Kumpulan Etnik, 2017-2019**

*Table 1.5 : Financial Assistance for Children by Ethnic Group, 2017-2019*

Kumpulan Etnik <i>Ethnic Group</i>	2017		2018		2019	
	Bilangan Penerima <i>Number of Recipients</i>	RM'000	Bilangan Penerima <i>Number of Recipients</i>	RM'000	Bilangan Penerima <i>Number of Recipients</i>	RM'000
Melayu / Malay	44,825	130,231.8	42,697	125,231.6	45,396	134,160.8
Cina / Chinese	6,289	19,734.6	5,964	17,471.5	4,046	12,843.9
India / Indian	7,913	24,372.0	7,278	21,516.0	6,265	19,489.6
Peribumi Semenanjung <i>Peninsular Natives</i>	487	1,154.7	404	1,148.3	232	656.5
Peribumi Sabah <i>Sabah Natives</i>	4,983	19,150.4	5,144	18,380.2	4,964	17,518.3
Peribumi Sarawak <i>Sarawak Natives</i>	7,912	24,231.9	7,074	24,083.1	7,433	21,283.2
Lain-lain / Others	1,023	4,313.6	1,415	4,757.1	1,816	5,497.6
<b>Jumlah / Total</b>	<b>73,432</b>	<b>223,189.0</b>	<b>69,976</b>	<b>212,587.9</b>	<b>70,152</b>	<b>211,449.8</b>

**Jadual 1.6 : Bantuan Orang Tua mengikut Negeri, 2017-2019**  
**Table 1.6 : Financial Assistance for Older Person by State, 2017-2019**

Negeri / State	2017		2018		2019	
	Bilangan Penerima Number of Recipients	RM'000	Bilangan Penerima Number of Recipients	RM'000	Bilangan Penerima Number of Recipients	RM'000
Johor	13,707	52,561.5	12,670	53,680.2	13,868	57,867.2
Kedah	6,779	21,394.1	7,470	25,018.6	6,919	28,525.7
Kelantan	9,533	33,605.5	9,552	38,794.1	9,703	40,125.1
Melaka	7,222	27,325.2	7,583	31,249.4	7,604	31,696.4
Negeri Sembilan	8,920	32,304.3	8,962	37,670.1	8,871	36,581.3
Pahang	8,273	30,310.3	9,086	36,447.0	9,123	37,747.9
Perak	7,871	27,062.9	7,871	33,904.9	9,424	38,350.9
Perlis	1,110	4,040.4	1,246	4,979.1	1,345	5,532.1
Pulau Pinang	5,275	19,263.3	5,425	22,115.2	5,439	22,690.5
Sabah	26,148	91,178.3	24,736	102,076.0	28,641	117,858.7
Sarawak	22,368	79,300.5	22,017	90,419.1	23,422	95,746.8
Selangor	10,457	37,857.6	10,597	48,287.2	10,731	44,407.3
Terengganu	4,137	14,854.8	4,223	17,445.8	4,180	17,357.9
W.P. Kuala Lumpur	2,600	9,460.2	2,787	11,235.7	2,809	11,724.0
W.P. Labuan	203	741.3	227	833.1	231	954.8
W.P. Putrajaya	11	33.6	9	38.5	15	45.2
<b>Jumlah / Total</b>	<b>134,614</b>	<b>481,293.7</b>	<b>134,461</b>	<b>554,193.7</b>	<b>142,325</b>	<b>587,211.4</b>

**Jadual 1.7 : Bantuan Orang Tua mengikut Kumpulan Etnik, 2017-2019**

*Table 1.7 : Financial Assistance for Older Person by Ethnic Group, 2017-2019*

Kumpulan Etnik <i>Ethnic Group</i>	2017		2018		2019	
	Bilangan Penerima <i>Number of Recipients</i>	RM'000	Bilangan Penerima <i>Number of Recipients</i>	RM'000	Bilangan Penerima <i>Number of Recipients</i>	RM'000
Melayu / Malay	55,213	202,259.5	56,221	226,984.1	61,979	256,757.0
Cina / Chinese	26,016	91,046.9	25,959	106,941.7	29,940	122,356.6
India / Indian	14,596	45,286.5	12,895	51,920.9	13,898	57,622.1
Peribumi Semenanjung <i>Peninsular Natives</i>	909	2,009.2	497	2,122.2	355	1,469.9
Peribumi Sabah <i>Sabah Natives</i>	18,749	70,034.6	18,362	77,063.9	14,560	60,365.6
Peribumi Sarawak <i>Sarawak Natives</i>	16,895	54,633.5	15,073	67,543.8	17,858	73,151.5
Lain-lain / Others	2,236	16,023.6	5,454	21,617.2	3,735	15,488.7
<b>Jumlah / Total</b>	<b>134,614</b>	<b>481,293.7</b>	<b>134,461</b>	<b>554,193.7</b>	<b>142,325</b>	<b>587,211.4</b>



**Jadual 1.8 : Bantuan Anak Pelihara mengikut Negeri, 2017-2019**  
**Table 1.8 : Financial Assistance for Foster Childen by State, 2017-2019**

Negeri / State	2017		2018		2019	
	Bilangan Penerima Number of Recipients	RM'000	Bilangan Penerima Number of Recipients	RM'000	Bilangan Penerima Number of Recipients	RM'000
Johor	17	70.8	13	55.3	28	98.5
Kedah	24	67.5	20	54.3	26	96.4
Kelantan	0	0.3	0	0.0	19	48.8
Melaka	6	24.3	9	28.8	15	57.5
Negeri Sembilan	13	32.3	25	53.3	24	78.0
Pahang	16	50.0	15	40.0	21	68.8
Perak	6	30.3	6	28.5	14	45.8
Perlis	0	0.0	0	0.0	2	5.5
Pulau Pinang	4	5.0	6	19.5	10	34.5
Sabah	8	37.0	4	20.3	3	10.0
Sarawak	18	191.6	17	75.3	18	72.0
Selangor	109	414.0	109	397.6	119	456.0
Terengganu	6	22.8	7	28.0	16	60.8
W.P. Kuala Lumpur	22	76.8	32	134.8	39	156.8
W.P. Labuan	0	0.0	0	0.0	0	0.0
W.P. Putrajaya	0	0.0	0	0.0	1	0.3
<b>Jumlah / Total</b>	<b>249</b>	<b>1,022.3</b>	<b>263</b>	<b>935.4</b>	<b>355</b>	<b>1,289.4</b>

**Jadual 1.9 : Bantuan Anak Pelihara mengikut Kumpulan Etnik, 2017-2019**  
**Table 1.9 : Financial Assistance for Older Person by Ethnic Group, 2017-2019**

Kumpulan Etnik <i>Ethnic Group</i>	2017		2018		2019	
	Bilangan Penerima <i>Number of Recipients</i>	RM'000	Bilangan Penerima <i>Number of Recipients</i>	RM'000	Bilangan Penerima <i>Number of Recipients</i>	RM'000
Melayu / Malay	194	695.2	211	724.4	293	1,054.5
Cina / Chinese	21	108.0	22	99.8	15	58.7
India / Indian	21	81.2	23	73.8	35	123.1
Peribumi Semenanjung <i>Peninsular Natives</i>	0	0.0	0	0.0	0	0.0
Peribumi Sabah <i>Sabah Natives</i>	5	32.5	4	16.8	2	11.2
Peribumi Sarawak <i>Sarawak Natives</i>	3	100.2	2	11.8	3	11.2
Lain-lain / Others	5	5.3	1	9.0	7	30.8
<b>Jumlah / Total</b>	<b>249</b>	<b>1,022.3</b>	<b>263</b>	<b>935.4</b>	<b>355</b>	<b>1,289.4</b>

**Jadual 1.10 : Bantuan Am mengikut Negeri, 2017-2019***Table 1.10 : Public Assistance by State, 2017-2019*

Negeri / State	2017		2018		2019	
	Bilangan Penerima Number of Recipients	RM'000	Bilangan Penerima Number of Recipients	RM'000	Bilangan Penerima Number of Recipients	RM'000
Johor	5,577	9,979.8	5,109	12,734.0	5,507	13,067.3
Kedah	7,704	16,883.7	8,846	17,855.6	7,486	18,971.4
Kelantan	7,366	10,996.1	8,801	13,856.5	7,865	13,366.6
Melaka	6,046	16,214.2	5,426	14,352.5	5,337	13,214.6
Negeri Sembilan	5,778	13,112.1	5,443	11,581.7	5,325	11,520.1
Pahang	3,691	13,540.2	3,102	11,490.3	3,004	10,503.9
Perak	8,749	27,225.6	8,749	29,945.0	8,027	28,597.9
Perlis	4,065	7,194.9	4,065	7,219.0	3,415	6,480.6
Pulau Pinang	1,965	6,906.4	1,780	7,594.0	1,748	6,234.1
Sabah	16,235	31,891.2	15,211	33,027.8	18,245	38,868.6
Sarawak	10,947	29,913.8	10,973	31,793.4	9,761	30,459.6
Selangor	4,805	13,098.6	4,864	15,860.6	4,991	15,655.8
Terengganu	20,408	49,953.4	21,484	52,559.5	20,680	51,709.2
W.P. Kuala Lumpur	1,989	4,875.1	1,898	5,682.5	1,880	4,834.8
W.P. Labuan	267	542.6	270	597.8	281	621.8
W.P. Putrajaya	25	51.0	13	41.0	13	24.7
<b>Jumlah / Total</b>	<b>105,617</b>	<b>252,378.6</b>	<b>106,034</b>	<b>266,191.1</b>	<b>103,565</b>	<b>264,130.8</b>

**Jadual 1.11 : Bantuan Am mengikut Kumpulan Etnik, 2017-2019***Table 1.11 : Public Assistance by Ethnic Group, 2017-2019*

Kumpulan Etnik <i>Ethnic Group</i>	2017		2018		2019	
	Bilangan Penerima <i>Number of Recipients</i>	RM'000	Bilangan Penerima <i>Number of Recipients</i>	RM'000	Bilangan Penerima <i>Number of Recipients</i>	RM'000
Melayu / Malay	59,911	142,465.4	61,126	149,628.8	57,358	147,370.1
Cina / Chinese	11,658	29,938.1	11,244	30,466.2	9,524	25,323.2
India / Indian	12,381	28,913.3	10,843	29,461.5	9,498	27,379.3
Peribumi Semenanjung <i>Peninsular Natives</i>	1,192	1,855.7	413	1,238.4	489	1,436.6
Peribumi Sabah <i>Sabah Natives</i>	11,488	27,635.2	14,125	30,199.2	17,835	37,503.7
Peribumi Sarawak <i>Sarawak Natives</i>	7,966	19,660.0	7,307	22,883.1	7,985	22,809.7
Lain-lain / Others	1,021	1,910.8	976	2,313.9	876	2,308.3
<b>Jumlah / Total</b>	<b>105,617</b>	<b>252,378.6</b>	<b>106,034</b>	<b>266,191.1</b>	<b>103,565</b>	<b>264,130.8</b>

**Jadual 1.12 : Bantuan Am mengikut Kategori Penerima, 2017-2019**

*Table 1.12 : Public Assistance by Category of Recipients, 2017-2019*

Kategori Penerima <i>Category of Recipients</i>	2017		2018		2019	
	Bilangan Penerima <i>Number of Recipients</i>	RM'000	Bilangan Penerima <i>Number of Recipients</i>	RM'000	Bilangan Penerima <i>Number of Recipients</i>	RM'000
<b>Warga Emas dan Tanggungan</b> <i>Senior Citizen and Dependents</i>	11,751	29,673.1	13,977	35,087.5	6,444	16,729.6
<b>Orang Kurang Upaya dan Tanggungan</b> <i>Person with Disabilities and Dependents</i>	9,575	20,346.2	9,433	23,682.0	7,956	17,502.0
<b>Ibu Tunggal dan Tanggungan</b> <i>Single Mother and Dependents</i>	15,397	2.3	17,674	44,369.2	35,415	98,973.9
<b>Anak Yatim dan Anak Yatim Piatu / Orphans</b>	1,394	20.3	4,091	10,269.6	1,080	3,389.9
<b>Pesakit yang Tidak Boleh Bekerja dan Tanggungan</b> <i>Patients Incapable for work and Dependents</i>	0	0.0	0	0.0	12,099	36,632.3
<b>Tanggungan Banduan/Tahanan</b> <i>Dependents of Prisoner</i>	0	0.0	0	0.0	82	327.4
<b>Bantuan Latihan Aperantis</b> <i>Apperantice Trainees</i>	0	0.0	0	0.0	6	18.6
<b>Orang Miskin / Poor People</b>	67,500	202,336.7	60,859	152,782.8	6,845	9,477.2
<b>Bapa Tunggal dengan Tanggungan</b> <i>Single Father and Dependents</i>	0	0.0	0	0.0	749	2,026.6
<b>Bekas Pelatih Institusi</b> <i>Former Institutional Trainer</i>	0	0.0	0	0.0	24	75.2
<b>Lain-lain / Others</b>	0	0.0	0	0.0	22,683	50,455.0
<b>Tidak Dinyatakan / Not specified</b>	0	0.0	0	0.0	10,182	28,522.9
<b>Jumlah / Total</b>	<b>105,617</b>	<b>252,378.6</b>	<b>106,034</b>	<b>266,191.1</b>	<b>103,565</b>	<b>264,130.8</b>

**Jadual 1.13 : Elaun Pekerja Cacat mengikut Negeri, 2017-2019***Table 1.13 : Incentive Allowance for Disabled Workers by State, 2017-2019*

Negeri / State	2017		2018		2019	
	Bilangan Penerima Number of Recipients	RM'000	Bilangan Penerima Number of Recipients	RM'000	Bilangan Penerima Number of Recipients	RM'000
Johor	11,192	43,349.6	10,365	51,111.2	11,800	56,384.8
Kedah	11,316	43,758.1	13,271	52,760.4	12,441	58,772.8
Kelantan	6,974	28,122.9	7,466	34,032.0	7,718	36,395.6
Melaka	4,772	20,026.3	4,998	23,527.6	4,982	23,802.8
Negeri Sembilan	3,445	14,779.1	3,657	16,898.1	3,763	17,648.8
Pahang	4,357	18,719.4	5,077	23,091.2	5,181	24,661.2
Perak	7,813	31,564.3	7,813	37,600.6	8,416	39,469.2
Perlis	1,566	6,591.9	1,862	8,783.2	1,994	9,368.0
Pulau Pinang	5,307	21,612.9	5,508	25,726.4	5,508	26,262.0
Sabah	1,121	4,706.1	1,253	5,426.2	1,385	6,346.0
Sarawak	3,289	13,479.4	3,432	15,808.6	3,672	17,083.8
Selangor	9,049	38,146.9	9,924	44,355.7	10,613	50,020.8
Terengganu	4,790	19,184.9	5,319	24,217.6	5,638	26,098.0
W.P. Kuala Lumpur	3,307	13,469.1	3,534	16,502.8	3,633	17,275.9
W.P. Labuan	138	582.1	153	662.6	174	774.8
W.P. Putrajaya	100	364.7	90	405.6	105	397.6
<b>Jumlah / Total</b>	<b>78,536</b>	<b>318,457.4</b>	<b>83,722</b>	<b>380,909.7</b>	<b>87,023</b>	<b>410,762.0</b>

**Jadual 1.14 : Elaun Pekerja Cacat mengikut Kumpulan Etnik, 2017-2019***Table 1.14 : Incentive Allowance for Disabled Workers by Ethnic Group, 2017-2019*

Kumpulan Etnik <i>Ethnic Group</i>	2017		2018		2019	
	Bilangan Penerima <i>Number of Recipients</i>	RM'000	Bilangan Penerima <i>Number of Recipients</i>	RM'000	Bilangan Penerima <i>Number of Recipients</i>	RM'000
Melayu / Malay	49,819	200,891.9	53,259	241,311.1	58,673	277,418.2
Cina / Chinese	16,113	66,846.1	17,061	78,421.7	16,450	77,745.6
India / Indian	9,300	37,817.1	9,899	44,800.3	7,765	36,706.5
Peribumi Semenanjung <i>Peninsular Natives</i>	108	480.4	112	545.2	268	1,266.3
Peribumi Sabah <i>Sabah Natives</i>	776	3,338.0	907	3,839.4	1,064	5,028.5
Peribumi Sarawak <i>Sarawak Natives</i>	1,493	6,129.3	1,603	7,830.1	1,712	7,437.5
Lain-lain / Others	927	2,954.7	881	4,162.0	1,091	5,159.3
<b>Jumlah / Total</b>	<b>78,536</b>	<b>318,457.4</b>	<b>83,722</b>	<b>380,909.7</b>	<b>87,023</b>	<b>410,762.0</b>

**Jadual 1.15 : Bantuan OKU Tidak Berupaya Bekerja mengikut Negeri, 2017-2019**Table 1.15 : *Financial Assistance for Person with Disabilities who Incapable of Work by State, 2017-2019*

Negeri / State	2017		2018		2019	
	Bilangan Penerima Number of Recipients	RM'000	Bilangan Penerima Number of Recipients	RM'000	Bilangan Penerima Number of Recipients	RM'000
Johor	7,727	17,182.0	7,214	22,030.8	8,921	26,049.3
Kedah	5,729	12,529.1	7,052	16,363.0	7,108	20,123.3
Kelantan	6,038	14,114.4	6,849	19,152.6	7,857	22,314.0
Melaka	2,600	5,939.2	3,194	8,790.9	3,703	10,456.3
Negeri Sembilan	2,757	6,558.0	3,167	8,797.5	3,553	10,105.3
Pahang	3,339	7,863.6	3,924	10,731.2	4,401	12,583.3
Perak	6,986	16,056.8	6,986	21,671.3	8,574	24,780.7
Perlis	639	1,538.4	719	2,161.0	853	2,495.3
Pulau Pinang	2,426	5,596.4	2,680	7,625.8	2,961	8,468.7
Sabah	803	1,237.5	1,227	2,753.2	1,809	4,815.8
Sarawak	6,345	17,736.4	6,683	21,745.6	7,426	25,222.2
Selangor	7,335	17,300.3	8,182	23,342.7	9,403	26,927.8
Terengganu	2,685	6,161.6	3,000	8,583.0	3,528	9,799.1
W.P. Kuala Lumpur	1,751	3,970.4	2,054	5,829.5	2,283	6,690.3
W.P. Labuan	94	238.1	117	283.4	129	354.8
W.P. Putrajaya	64	148.6	43	149.0	59	131.5
<b>Jumlah / Total</b>	<b>57,318</b>	<b>134,170.8</b>	<b>63,091</b>	<b>180,010.3</b>	<b>72,568</b>	<b>211,317.3</b>



**Jadual 1.16 : Bantuan OKU Tidak Berupaya Bekerja mengikut Kumpulan Etnik, 2017-2019***Table 1.16 : Financial Assistance for Person with Disabilities who Incapable of Work by Ethnic Group, 2017-2019*

Kumpulan Etnik <i>Ethnic Group</i>	2017		2018		2019	
	Bilangan Penerima <i>Number of Recipients</i>	RM'000	Bilangan Penerima <i>Number of Recipients</i>	RM'000	Bilangan Penerima <i>Number of Recipients</i>	RM'000
Melayu / Malay	34,166	79,508.6	37,505	105,657.3	44,441	127,988.5
Cina / Chinese	11,050	26,232.9	12,270	35,260.7	13,751	40,536.1
India / Indian	7,245	16,409.0	7,841	21,827.5	7,886	22,633.8
Peribumi Semenanjung <i>Peninsular Natives</i>	203	412.8	194	560.8	342	981.5
Peribumi Sabah <i>Sabah Natives</i>	577	942.8	977	2,196.9	957	2,747.1
Peribumi Sarawak <i>Sarawak Natives</i>	3,462	9,472.7	3,660	12,736.9	4,348	14,008.1
Lain-lain / Others	615	1,192.1	644	1,770.3	843	2,422.2
<b>Jumlah / Total</b>	<b>57,318</b>	<b>134,170.8</b>	<b>63,091</b>	<b>180,010.3</b>	<b>72,568</b>	<b>211,317.3</b>

**Jadual 1.17 : Bantuan Penjagaan OKU Terlantar/Pesakit Kronik Terlantar mengikut Negeri, 2017-2019**

Table 1.17 : Financial Assistance for Carers of Bed-Ridden Person with Disabilities and Chronically Ill Patients by State, 2017-2019

Negeri / State	2017		2018		2019	
	Bilangan Penerima Number of Recipients	RM'000	Bilangan Penerima Number of Recipients	RM'000	Bilangan Penerima Number of Recipients	RM'000
Johor	3,004	10,448.1	2,739	11,794.2	3,115	12,948.6
Kedah	3,795	12,514.9	4,462	15,097.5	3,883	16,314.2
Kelantan	2,532	8,874.2	2,622	10,822.8	2,615	10,988.6
Melaka	973	3,549.6	943	4,068.8	961	3,990.8
Negeri Sembilan	916	3,395.7	960	3,935.5	993	4,112.2
Pahang	1,677	6,395.4	1,811	7,225.0	1,957	7,955.9
Perak	2,383	8,543.5	2,383	9,920.4	2,438	10,274.9
Perlis	617	2,226.6	678	2,768.5	629	2,619.8
Pulau Pinang	986	3,696.6	956	4,148.6	953	4,011.4
Sabah	2,296	7,193.5	1,914	8,113.1	2,341	9,452.3
Sarawak	1,952	7,213.6	1,943	8,122.5	3,238	13,551.0
Selangor	1,995	7,424.1	2,065	8,561.0	2,092	8,733.9
Terengganu	1,481	5,249.1	1,642	6,945.5	1,526	6,422.5
W.P. Kuala Lumpur	436	1,578.9	486	1,995.4	491	2,074.1
W.P. Labuan	30	115.8	35	128.8	33	127.1
W.P. Putrajaya	9	22.2	17	58.1	18	57.4
<b>Jumlah / Total</b>	<b>25,082</b>	<b>88,441.5</b>	<b>25,656</b>	<b>103,705.5</b>	<b>27,283</b>	<b>113,634.4</b>

**Jadual 1.18 : Bantuan Penjagaan OKU Terlantar/Pesakit Kronik Terlantar mengikut Kumpulan Etnik, 2017-2019**

Table 1.18 : Financial Assistance for Carers of Bed-Ridden Person with Disabilities and Chronically Ill Patients by Ethnic Group, 2017-2019

Kumpulan Etnik <i>Ethnic Group</i>	2017		2018		2019	
	Bilangan Penerima <i>Number of Recipients</i>	RM'000	Bilangan Penerima <i>Number of Recipients</i>	RM'000	Bilangan Penerima <i>Number of Recipients</i>	RM'000
Melayu / Malay	15,709	55,394.3	16,419	65,784.7	17,728	74,027.6
Cina / Chinese	3,360	12,499.6	3,422	13,806.1	2,745	11,396.7
India / Indian	2,581	8,577.1	2,529	9,742.6	2,186	9,124.1
Peribumi Semenanjung <i>Peninsular Natives</i>	166	318.9	82	350.8	127	538.6
Peribumi Sabah <i>Sabah Natives</i>	1,445	5,030.3	1,523	6,396.6	1,038	4,308.7
Peribumi Sarawak <i>Sarawak Natives</i>	1,262	4,313.6	1,157	5,280.8	2,813	11,539.3
Lain-lain / Others	559	2,307.9	524	2,344.1	646	2,699.3
<b>Jumlah / Total</b>	<b>25,082</b>	<b>88,441.5</b>	<b>25,656</b>	<b>103,705.5</b>	<b>27,283</b>	<b>113,634.4</b>

**Jadual 1.19 : Bantuan Latihan Perantis mengikut Negeri, 2017-2019***Table 1.19 : Apprenticeship Training Allowance by State, 2017-2019*

Negeri / State	2017		2018		2019	
	Bilangan Penerima Number of Recipients	RM'000	Bilangan Penerima Number of Recipients	RM'000	Bilangan Penerima Number of Recipients	RM'000
Johor	30	60.8	20	52.6	34	72.0
Kedah	29	285.9	32	204.2	73	457.8
Kelantan	2	7.7	0	0.0	8	16.4
Melaka	1	3.8	2	3.0	3	6.2
Negeri Sembilan	10	23.2	4	13.8	12	26.6
Pahang	2	5.2	1	3.0	6	10.0
Perak	27	60.4	27	63.2	14	27.6
Perlis	11	114.0	16	115.2	20	107.1
Pulau Pinang	0	6.4	0	0.0	9	10.0
Sabah	0	6.0	0	0.0	0	0.0
Sarawak	6	14.2	19	36.4	779	2,299.8
Selangor	25	81.3	28	93.5	39	100.2
Terengganu	12	90.0	13	97.8	9	47.7
W.P. Kuala Lumpur	9	16.8	7	21.0	13	22.2
W.P. Labuan	0	0.0	0	0.0	0	0.0
W.P. Putrajaya	0	0.0	0	0.0	0	0.0
<b>Jumlah / Total</b>	<b>164</b>	<b>775.6</b>	<b>169</b>	<b>703.7</b>	<b>1,019</b>	<b>3,203.6</b>

**Jadual 1.20 : Bantuan Latihan Perantis mengikut Kumpulan Etnik, 2017-2019***Table 1.20 : Apprenticeship Training Allowance by Ethnic Group, 2017-2019*

Kumpulan Etnik <i>Ethnic Group</i>	2017		2018		2019	
	Bilangan Penerima <i>Number of Recipients</i>	RM'000	Bilangan Penerima <i>Number of Recipients</i>	RM'000	Bilangan Penerima <i>Number of Recipients</i>	RM'000
Melayu / Malay	149	730.9	155	648.7	60	162.2
Cina / Chinese	5	8.9	3	21.7	16	45.5
India / Indian	7	23.2	6	13.6	7	20.8
Peribumi Semenanjung <i>Peninsular Natives</i>	0	0.0	0	0.0	0	0.0
Peribumi Sabah <i>Sabah Natives</i>	0	6.0	0	0.0	0	0.0
Peribumi Sarawak <i>Sarawak Natives</i>	3	6.2	5	19.8	935	2,971.9
Lain-lain / Others	0	0.4	0	0.0	1	3.2
<b>Jumlah / Total</b>	<b>164</b>	<b>775.6</b>	<b>169</b>	<b>703.7</b>	<b>1,019</b>	<b>3,203.6</b>

**Jadual 1.21 : Bantuan Alat Tiruan/Alat Sokongan mengikut Negeri, 2017-2019**Table 1.21 : *Financial Assistance for Artificial Aids/Assistive Devices by State, 2017-2019*

Negeri / State	2017		2018		2019	
	Bilangan Penerima Number of Recipients	RM'000	Bilangan Penerima Number of Recipients	RM'000	Bilangan Penerima Number of Recipients	RM'000
Johor	130	303.8	105	226.6	112	246.6
Kedah	144	179.6	100	82.0	411	494.7
Kelantan	87	49.1	52	59.3	145	191.8
Melaka	248	751.1	0	0.0	162	328.4
Negeri Sembilan	221	410.4	0	0.0	181	432.1
Pahang	83	171.6	72	80.7	94	214.7
Perak	43	155.8	0	0.0	112	261.3
Perlis	246	61.4	252	62.7	35	63.2
Pulau Pinang	4	6.9	1	1.8	40	73.5
Sabah	312	246.9	61	132.2	0	0.0
Sarawak	211	509.7	1,090	2,127.3	72	25.1
Selangor	129	332.9	59	202.8	116	346.9
Terengganu	181	289.0	89	115.9	324	754.9
W.P. Kuala Lumpur	31	110.2	35	129.0	59	171.9
W.P. Labuan	1	4.4	2	5.4	6	15.4
W.P. Putrajaya	6	11.0	2	2.4	6	18.3
<b>Jumlah / Total</b>	<b>2,077</b>	<b>3,593.8</b>	<b>1,920</b>	<b>3,228.3</b>	<b>1,875</b>	<b>3,638.7</b>

**Jadual 1.22 : Bantuan Alat Tiruan/Alat Sokongan mengikut Kumpulan Etnik, 2017-2019***Table 1.22 : Financial Assistance for Artificial Aids/Assistive Devices by Ethnic Group, 2017-2019*

Kumpulan Etnik <i>Ethnic Group</i>	2017		2018		2019	
	Bilangan Penerima <i>Number of Recipients</i>	RM'000	Bilangan Penerima <i>Number of Recipients</i>	RM'000	Bilangan Penerima <i>Number of Recipients</i>	RM'000
Melayu / Malay	1,268	2,110.8	819	1,244.9	978	1,789.8
Cina / Chinese	217	601.2	66	164.0	133	408.2
India / Indian	167	338.6	39	98.1	97	232.9
Peribumi Semenanjung <i>Peninsular Natives</i>	0	0.0	0	0.0	0	0.0
Peribumi Sabah <i>Sabah Natives</i>	290	212.1	61	132.2	165	183.6
Peribumi Sarawak <i>Sarawak Natives</i>	134	326.8	919	1,513.7	494	981.7
Lain-lain / Others	1	4.4	16	75.3	8	42.5
<b>Jumlah / Total</b>	<b>2,077</b>	<b>3,593.8</b>	<b>1,920</b>	<b>3,228.3</b>	<b>1,875</b>	<b>3,638.7</b>

**Jadual 1.23 : Bantuan Alat Tiruan/Alat Sokongan mengikut Jenis Alat Tiruan, 2017-2019**

*Table 1.23 : Financial Assistance for Artificial Aids/Assistive Devices by Type of Artificial Limbs, 2017-2019*

Alat Tiruan / Alat Sokongan <i>Artificial Aids / Assistive Devices</i>	2017		2018		2019	
	Bilangan Penerima <i>Number of Recipients</i>	RM'000	Bilangan Penerima <i>Number of Recipients</i>	RM'000	Bilangan Penerima <i>Number of Recipients</i>	RM'000
Alat Pendengaran / <i>Hearing Aids</i>	320	1,008.1	297	905.6	493	1,498.2
Kaki Palsu / <i>Artificial Legs</i>	154	831.5	142	746.9	188	937.1
Lengan/Tangan Palsu / <i>Artificial Arm/Hands</i>	10	22.1	9	19.9	11	79.0
Kalipers / <i>Calipers</i>	49	110.6	45	99.3	8	29.9
Kerusi Roda / <i>Wheelchairs</i>	815	437.2	753	392.7	919	670.9
Tongkat / <i>Walking Sticks</i>	77	12.9	71	11.6	16	1.6
Tongkat Ketiak / <i>Crutches</i>	0	0.0	0	0.0	3	0.2
Baikpulih Alat Tiruan/ Sokongan / <i>Repair of Artificial Aids/Assistive Devices</i>	0	0.0	0	0.0	5	11.3
<i>Body Jacket</i>	0	0.0	0	0.0	1	0.9
<i>Braille</i>	0	0.0	0	0.0	4	17.1
Implan / Kanta Mata / <i>Implants / Eye Lenses</i>	0	0.0	0	0.0	23	17.1
<i>Karma Lightweight Chair</i>	0	0.0	0	0.0	2	9.0
Kasut Khas / <i>Special Shoes</i>	0	0.0	0	0.0	26	27.7
Mesin CPAP / <i>CPAP Machine</i>	0	0.0	0	0.0	4	26.0
<i>Rehab Aids</i>	0	0.0	0	0.0	4	4.8
<i>Roho Cushion / Jay Cushion</i>	0	0.0	0	0.0	5	15.9
<i>Standing Frame / Walking Frame</i>	0	0.0	0	0.0	22	10.8
Tilam Khas / <i>Special Mattress</i>	0	0.0	0	0.0	26	47.2
Lain-Lain / <i>Others</i>	652	1,171.5	603	1,052.4	115	234.0
<b>Jumlah / Total</b>	<b>2,077</b>	<b>3,593.8</b>	<b>1,920</b>	<b>3,228.3</b>	<b>1,875</b>	<b>3,638.7</b>



**Jadual 1.24 : Geran Pelancaran mengikut Negeri, 2017-2019***Table 1.24 : Launching Grants by State, 2017-2019*

Negeri / State	2017		2018		2019	
	Bilangan Penerima Number of Recipients	RM'000	Bilangan Penerima Number of Recipients	RM'000	Bilangan Penerima Number of Recipients	RM'000
Johor	152	408.0	170	459.0	57	153.9
Kedah	145	391.5	118	339.5	55	148.5
Kelantan	135	364.5	211	568.5	83	224.1
Melaka	0	0.0	57	153.9	30	81.0
Negeri Sembilan	0	0.0	0	0.0	57	153.9
Pahang	249	672.3	223	602.1	74	196.3
Perak	196	529.2	120	324.0	55	148.5
Perlis	0	0.0	0	0.0	23	61.0
Pulau Pinang	108	291.6	42	113.4	60	155.2
Sabah	40	108.0	55	148.5	30	81.0
Sarawak	246	1,158.2	380	1,738.1	185	925.0
Selangor	80	216.0	9	24.3	57	153.9
Terengganu	90	243.0	79	213.3	56	151.2
W.P. Kuala Lumpur	136	367.2	101	272.7	48	128.8
W.P. Labuan	6	16.2	0	0.0	5	13.5
W.P. Putrajaya	5	13.5	1	2.7	1	2.7
<b>Jumlah / Total</b>	<b>1,588</b>	<b>4,779.2</b>	<b>1,566</b>	<b>4,960.0</b>	<b>876</b>	<b>2,778.5</b>

**Jadual 1.25 : Geran Pelancaran mengikut Kumpulan Etnik, 2017-2019**

*Table 1.25 : Launching Grants by Ethnic Group, 2017-2019*

Kumpulan Etnik <i>Ethnic Group</i>	2017		2018		2019	
	Bilangan Penerima <i>Number of Recipients</i>	RM'000	Bilangan Penerima <i>Number of Recipients</i>	RM'000	Bilangan Penerima <i>Number of Recipients</i>	RM'000
Melayu / Malay	1,339	3,911.0	1,231	3,650.9	688	2,045.2
Cina / Chinese	44	138.7	37	124.6	21	69.8
India / Indian	59	159.3	55	148.5	31	83.2
Peribumi Semenanjung <i>Peninsular Natives</i>	0	0.0	0	0.0	0	0.0
Peribumi Sabah <i>Sabah Natives</i>	34	91.8	48	129.6	27	72.6
Peribumi Sarawak <i>Sarawak Natives</i>	85	405.5	179	863.4	100	483.7
Lain-lain / Others	27	72.9	16	43.0	9	24.1
<b>Jumlah / Total</b>	<b>1,588</b>	<b>4,779.2</b>	<b>1,566</b>	<b>4,960.0</b>	<b>876</b>	<b>2,778.5</b>

**Jadual 1.26 : Geran Pelancaran mengikut Kategori Penerima, 2017-2019**

*Table 1.26 : Launching Grants by Category of Recipients, 2017-2019*

Kategori Penerima <i>Category of Recipients</i>	2017		2018		2019	
	Bilangan Penerima <i>Number of Recipients</i>	RM'000	Bilangan Penerima <i>Number of Recipients</i>	RM'000	Bilangan Penerima <i>Number of Recipients</i>	RM'000
<b>Orang Kurang Upaya / Person with Disabilities</b>	302	827.4	271	858.7	240	714.5
<b>Ibu Tunggal / Single Mother</b>	429	1,181.8	387	1,226.5	336	1,053.1
<b>Bapa Tunggal / Single Father</b>	0	0.0	0	0.0	8	26.1
<b>Bekas Pelatih Institusi JKM <i>Former Trainees of JKM Institutes</i></b>	0	0.0	0	0.0	0	0.0
<b>Klien Bantuan / Clients of Assistance Recipients</b>	0	0.0	0	0.0	0	0.0
<b>Anak Klien Bekas Pelatih <i>Child of a Former Coach Client</i></b>	0	0.0	0	0.0	4	10.8
<b>Orang Miskin / Poor People</b>	857	2,770.0	908	2,874.8	167	562.7
<b>Orang Sakit / Sick People</b>	0	0.0	0	0.0	10	27.0
<b>Warga Emas / Senior Citizen</b>	0	0.0	0	0.0	20	116.2
<b>Pasangan Orang Tahanan/Banduan <i>Spouse of Prisoner</i></b>	0	0.0	0	0.0	5	13.5
<b>Penjaga Anak Yatim/Yatim Piatu / Orphan Caregiver</b>	0	0.0	0	0.0	3	0.9
<b>Lain-lain / Others</b>	0	0.0	0	0.0	83	253.7
<b>Jumlah / Total</b>	<b>1,588</b>	<b>4,779.2</b>	<b>1,566</b>	<b>4,960.0</b>	<b>876</b>	<b>2,778.5</b>





**KANAK-KANAK YANG MEMERLUKAN  
PERLINDUNGAN DAN PEMULIHAN**

▶ *Children in Need of Protection  
and Rehabilitation*

## Jadual 2.1 : Kanak-Kanak yang Memerlukan Perlindungan dan Pemulihan mengikut Negeri dan Jantina, 2019

Table 2.1 : Children in Need of Protection and Rehabilitation by State and Sex, 2019

Negeri / State	Jantina / Sex		
	Lelaki Male	Perempuan Female	Jumlah Total
Johor	0	4	4
Kedah	5	66	71
Kelantan	0	2	2
Melaka	0	0	0
Negeri Sembilan	0	1	1
Pahang	0	21	21
Perak	0	14	14
Perlis	0	0	0
Pulau Pinang	0	6	6
Sabah	0	19	19
Sarawak	0	21	21
Selangor	0	20	20
Terengganu	0	2	2
W.P. Kuala Lumpur	0	7	7
W.P. Labuan	0	0	0
<b>Jumlah / Total</b>	<b>5</b>	<b>183</b>	<b>188</b>

**Jadual 2.2 : Kanak-Kanak yang Memerlukan Perlindungan dan Pemulihan mengikut Kumpulan Etnik dan Jantina, 2019**

*Table 2.2 : Children in Need of Protection and Rehabilitation by Ethnic Group and Sex, 2019*

Kumpulan Etnik <i>Ethnic Group</i>	Jantina / Sex		
	Lelaki <i>Male</i>	Perempuan <i>Female</i>	Jumlah <i>Total</i>
Melayu / <i>Malay</i>	5	152	157
Cina / <i>Chinese</i>	0	1	1
India / <i>Indian</i>	0	0	0
Peribumi Semenanjung <i>Peninsular Natives</i>	0	10	10
Peribumi Sabah <i>Sabah Natives</i>	0	19	19
Peribumi Sarawak <i>Sarawak Natives</i>	0	0	0
Lain-lain / <i>Others</i>	0	1	1
<b>Jumlah / <i>Total</i></b>	<b>5</b>	<b>183</b>	<b>188</b>

**Jadual 2.3 : Kanak-Kanak yang Memerlukan Perlindungan dan Pemulihan mengikut Jenis Kes dan Jantina, 2019**

*Table 2.3 : Children in Need of Protection and Rehabilitation by Type of Cases and Sex, 2019*

Seksyen / Section	Jenis Kes / Type of Cases	Jantina / Sex		
		Lelaki Male	Perempuan Female	Jumlah Total
<b>Kanak-kanak yang Memerlukan Perlindungan dan Pemulihan</b> <i>Children in Need of Protection and Rehabilitation</i>		<b>0</b>	<b>6</b>	<b>6</b>
<b>Sek. 38 (a)</b>	<b>Didorong untuk melakukan apa-apa perbuatan seksual</b> <i>Being induced to perform any sexual act</i>	0	6	6
<b>Sek. 38 (b)</b>	<b>Tinggal atau kerap mengunjungi rumah pelacuran</b> <i>Lives in or frequents visit to any brothel</i>	0	0	0
<b>Sek. 38 (c)</b>	<b>Berada di bawah kawalan penyelenggara rumah pelacuran</b> <i>Under the control of brothel-keepers</i>	0	0	0
<b>Memindahkan Kanak-kanak ke Tempat Perlindungan</b> <i>Transfer of Children to Place of Refuge</i>		<b>5</b>	<b>35</b>	<b>40</b>
<b>Sek. 39 (1)</b>	<b>Ditahan sementara di tempat perlindungan</b> <i>Temporarily detained in such place of refuge</i>	5	33	38
<b>Sek. 39 (2)</b>	<b>Dibawa ke hadapan Mahkamah bagi Kanak-Kanak</b> <i>Brought before a Court For Children</i>	0	0	0
<b>Sek. 39 (3)</b>	<b>Dibawa ke hadapan Majistret</b> <i>Brought before a Magistrate</i>	0	0	0
<b>Sek. 39 (4) (a)</b>	<b>Ditahan di tempat perlindungan sehingga siasatan di bawah Seksyen 40 diselesaikan</b> <i>Detained in a place of refuge until an inquiry under Section 40 has been completed</i>	0	2	2



**Jadual 2.3 : Kanak-Kanak yang Memerlukan Perlindungan dan Pemulihan mengikut Jenis Kes dan Jantina, 2019 (samb.)**


*Table 2.3 : Children in Need of Protection and Rehabilitation by Type of Cases and Sex, 2019 (cont'd)*

Seksyen / Section	Jenis Kes / Type of Cases	Jantina / Sex		
		Lelaki Male	Perempuan Female	Jumlah Total
Sek. 39 (4) (b)	Ditahan di tempat perlindungan sehingga laporan siasatan telah dikemukakan kepada Mahkamah Kanak-Kanak <i>Detain in a place of refuge until an inquiry has been submitted to the Court For Children</i>	0	0	0
Sek. 39 (5)	Dikembalikan kepada pemeliharaan dan jagaan ibu atau bapa atau penjaganya <i>Return to the care and custody of his parent or guardian</i>	0	0	0
<b>Kanak-kanak yang Memerlukan Perlindungan Segera</b> <i>Children in Need of Immediate Protection</i>		<b>0</b>	<b>142</b>	<b>142</b>
Sek. 41 (2) (a)	Diancam dan ditakut-takutkan bagi maksud pelacuran <i>Being threatened or intimidated for the purposes of prostitution</i>	0	7	7
Sek. 41 (2) (b)	Dikurung atau ditahan <i>To be confined or detained</i>	0	4	4
Sek. 41 (2) (c)	Mungkin atau sedang didera <i>Is being or likely to be abused</i>	0	9	9
Sek. 41 (2) (d)	Sedang hamil anak luar nikah <i>Pregnant out of wedlock</i>	0	122	122
<b>Jumlah / Total</b>		<b>5</b>	<b>183</b>	<b>188</b>

**Jadual 2.4 : Kanak-Kanak yang Memerlukan Perlindungan dan Pemulihan mengikut Jenis Keputusan dan Jantina, 2019**

*Table 2.4 : Children in Need of Protection and Rehabilitation by Type of Decision and Sex, 2019*

Seksyen / Section	Jenis Keputusan / Type of Decision	Jantina / Sex		
		Lelaki Male	Perempuan Female	Jumlah Total
<b>Peringkat Mahkamah / Court Level</b>		<b>0</b>	<b>1</b>	<b>1</b>
Sek. 40 (3)(a)	Ditahan di suatu tempat perlindungan / Detained in a place of refuge	0	0	0
Sek. 40 (3)(b)	Dipelihara oleh saudara atau orang lain yang layak dan sesuai / In the care of a person whether a relative or not whom consider to be a fit and proper person	0	0	0
Sek. 40 (3)(c)	Ibu atau bapa atau penjaga menyempurnakan bon <i>Parent or guardian to execute a bond</i>	0	1	1
Sek. 40 (3)(d)	Diletak di bawah pengawasan Pegawai Kebajikan Masyarakat <i>Place under the supervision of a Social Welfare Officer</i>	0	0	0
Sek. 40 (9)	Diletak di bawah pengawasan Pegawai Kebajikan Masyarakat atau orang lain yang dilantik oleh Pelindung apabila habis tempoh penahanan di tempat perlindungan / Place under the supervision of a Social Welfare Officer or other person appointed by the Protector upon the expiration of the period of his detention	0	0	0
<b>Lain-lain / Others</b>		<b>5</b>	<b>182</b>	<b>187</b>
	Keluarga menarik balik kes / Family withdrawal the case	0	7	7
	Masuk asrama/tahanan sementara / Dormitory/temporary detainee	3	82	85
	Kes ditolak oleh Mahkamah / Case rejected by the Court	0	1	1
	Diberi khidmat kaunseling / Provided with counseling services	1	36	37
	Lain-lain / Others	1	56	57
<b>Jumlah / Total</b>		<b>5</b>	<b>183</b>	<b>188</b>



**KANAK-KANAK YANG TERLIBAT  
DENGAN JENAYAH**  
*Children Involved in Crime*

**Jadual 3.1 : Kanak-Kanak yang Terlibat dengan Jenayah mengikut Negeri dan Jantina, 2019***Table 3.1 : Children Involved in Crime by State and Sex, 2019*

Negeri / State	Jantina / Sex		
	Lelaki Male	Perempuan Female	Jumlah Total
Johor	120	10	130
Kedah	383	28	411
Kelantan	544	13	557
Melaka	139	14	153
Negeri Sembilan	71	1	72
Pahang	404	23	427
Perak	216	6	222
Perlis	165	7	172
Pulau Pinang	366	18	384
Sabah	555	57	612
Sarawak	189	4	193
Selangor	767	61	828
Terengganu	135	0	135
W.P. Kuala Lumpur	450	46	496
W.P. Labuan	32	2	34
W.P. Putrajaya	7	0	7
<b>Jumlah / Total</b>	<b>4,543</b>	<b>290</b>	<b>4,833</b>

**Jadual 3.2 : Kanak-Kanak yang Terlibat dengan Jenayah mengikut Kumpulan Etnik dan Jantina, 2019***Table 3.2 : Children Involved in Crime by Ethnic Group and Sex, 2019*

Kumpulan Etnik <i>Ethnic Group</i>	Jantina / Sex		
	Lelaki <i>Male</i>	Perempuan <i>Female</i>	Jumlah <i>Total</i>
Melayu / <i>Malay</i>	3,158	186	3,344
Cina / <i>Chinese</i>	327	15	342
India / <i>Indian</i>	326	11	337
Peribumi Semenanjung <i>Peninsular Natives</i>	16	2	18
Peribumi Sabah <i>Sabah Natives</i>	403	37	440
Peribumi Sarawak <i>Sarawak Natives</i>	85	2	87
Lain-lain / <i>Others</i>	228	37	265
<b>Jumlah / <i>Total</i></b>	<b>4,543</b>	<b>290</b>	<b>4,833</b>

### Jadual 3.3 : Kanak-Kanak yang Terlibat dengan Jenayah mengikut Jenis Kes dan Jantina, 2019

Table 3.3 : Children Involved in Crime by Type of Cases and Sex, 2019

Jenis Kes / Types of Cases	Jantina / Sex		
	Lelaki Male	Perempuan Female	Jumlah Total
Bersabit dengan Harta Benda / Property-related Crimes	1,005	30	1,035
Bersabit dengan Manusia / People-related Crimes	582	18	600
Akta Kesalahan Kecil / Infringement of Supervision Terms	39	1	40
Melanggar Syarat Pengawasan / Minor Offence Act	0	1	1
Dadah / Drug	1,791	174	1,965
Judi / Gamble	73	11	84
Senjata/Bahan Api / Weapon/Fire Arms	18	1	19
Lalulintas / Traffic	496	2	498
Lari dari Sekolah Diluluskan / Escape from an Approved School	0	0	0
Lain-Lain* / Others*	539	52	591
<b>Jumlah / Total</b>	<b>4,543</b>	<b>290</b>	<b>4,833</b>

Lain-Lain\* / Others\*

Permohonan Tidak Terkawal / Beyond Control Application

Di bawah Akta Perikanan / Under the Fisheries Act

Merayau tanpa Kad Pengenalan / Wanders without Identification Cards

Masuk Kawasan Larangan / In Prohibited Areas

Memiliki Bahan Lucah / Owned the Pornographic Material

Di bawah Akta Pengangkutan / Under the Transport Act

Di bawah Akta Mencegah Rasuah / Under the Anti-corruption Act

Di bawah Akta Telekom / Under the Telecom Act

Di bawah Ordinan Keracunan / Under the Ordinance, Poisoning

### Jadual 3.4 : Kanak-Kanak yang Terlibat dengan Jenayah mengikut Jenis Kes dan Kumpulan Etnik, 2019

Table 3.4 : Children Involved in Crime by Type of Cases and Ethnic Group, 2019

Jenis Kes <i>Type of Cases</i>	Melayu <i>Malay</i>	Cina <i>Chinese</i>	India <i>Indian</i>	Peribumi Semenanjung <i>Peninsular Natives</i>	Peribumi Sabah <i>Sabah Natives</i>	Peribumi Sarawak <i>Sarawak Natives</i>	Lain-lain <i>Others</i>	Jumlah <i>Total</i>
Bersabit dengan Harta Benda <i>Property-related Crimes</i>	727	49	109	4	82	9	55	1,035
Bersabit dengan Manusia <i>People-related Crimes</i>	439	59	68	0	10	13	11	600
Akta Kesalahan Kecil <i>Minor Offence Act</i>	26	9	3	0	0	0	2	40
Melanggar Syarat Pengawasan <i>Infringement of Supervision Terms</i>	1	0	0	0	0	0	0	1
Dadah / <i>Drug</i>	1,401	67	109	1	229	45	113	1,965
Judi / <i>Gamble</i>	13	53	8	1	8	0	1	84
Senjata/Bahan Api <i>Weapon/Fire Arms</i>	12	6	0	0	0	0	1	19
Lalulintas / <i>Traffic</i>	340	33	12	2	91	3	17	498
Lari dari Sekolah Diluluskan <i>Escape from an Approved School</i>	0	0	0	0	0	0	0	0
Lain-Lain* / <i>Others*</i>	385	66	28	10	20	17	65	591
<b>Jumlah / <i>Total</i></b>	<b>3,344</b>	<b>342</b>	<b>337</b>	<b>18</b>	<b>440</b>	<b>87</b>	<b>265</b>	<b>4,833</b>

Lain-Lain\* / *Others\**

Pemohonan Tidak Terkawal / *Beyond Control Application*

Di bawah Akta Perikanan / *Under the Fisheries Act*

Merayau tanpa Kad Pengenalan / *Wanders without Identification Cards*

Masuk Kawasan Larangan / *In Prohibited Areas*

Memiliki Bahan Lucah / *Owned the Pornographic Material*

Di bawah Akta Pengangkutan / *Under the Transport Act*

Di bawah Akta Mencegah Rasuah / *Under the Anti-corruption Act*

Di bawah Akta Telekom / *Under the Telecom Act*

Di bawah Ordinan Keracunan / *Under the Ordinance, Poisoning*

**Jadual 3.5 : Kanak-Kanak yang Terlibat dengan Jenayah mengikut Jenis Keputusan Mahkamah dan Jantina, 2019**

*Table 3.5 : Children Involved in Crime by Type of Court Decision and Sex, 2019*

Seksyen / Section	Jenis Keputusan Mahkamah / Type of Court Decision	Jantina / Sex		
		Lelaki Male	Perempuan Female	Jumlah Total
<b>Mahkamah bagi Kanak-kanak / Court For Children</b>		<b>3,630</b>	<b>227</b>	<b>3,857</b>
Sek. 91 (1)(a)	Diberikan amaran dan dilepaskan / Admonish and Discharge	81	5	86
Sek. 91 (1)(b)	Menyempurnakan bon berkelakuan baik / Execute a bond to be of good behaviour	1,966	112	2,078
Sek. 91 (1)(c)	Dipelihara oleh saudara atau orang lain yang layak dan sesuai <i>In the care of a relative or other fit and proper person</i>	19	1	20
Sek. 91 (1)(d)	Denda/Pampasan/Kos / Fine/Compensation/Costs	729	32	761
Sek. 98	Percubaan / Probation	39	1	40
Sek. 91 (1)(f)	Dihantar ke sekolah diluluskan / To be sent to an approved school	463	51	514
Sek. 91 (1)(h) Sek. 96 (2)	Penjara/Sekolah Henry Gurney / Imprisonment/Sekolah Henry Gurney	149	18	167
	Lain-lain (Mahkamah Belum Bersidang/Dibebaskan Tanpa dilepaskan) / Others <i>(Court Trial/Proceeding Has Not Commenced/Discharge Not Amounting to Acquittal)</i>	184	7	191
<b>Mahkamah Terbuka / Open Court</b>		<b>111</b>	<b>11</b>	<b>122</b>
	Denda / Fine	34	0	34
	Penjara / Imprisonment	18	5	23
	Sekolah Henry Gurney / Sekolah Henry Gurney	15	5	20
	Bon Kelakuan Baik / Bond to be of Good Behaviour	44	1	45
<b>Lain-lain / Others</b>		<b>802</b>	<b>52</b>	<b>854</b>
	Pengawasan Polis / Police Supervision	33	0	33
	Tanggung/Tahan Sementara / Pending/Temporary Detention	492	33	525
	Pohon Bicara / Ask for Trial	88	5	93
	Kembali kepada Keluarga/Buang Kes/Permohonan ditarik Balik <i>Return to Family/ Case Removed/Application Withdrawn</i>	63	14	77
	Perintah Khidmat Masyarakat / Community Service Order	88	0	88
	Lain-lain (Dibebaskan Tanpa Dilepaskan/Waran Tangkap/Masuk Asrama Akhlak) <i>Others (Discharge Not Amounting to Acquittal/Warrant of Arrest/Probation Hostel)</i>	38	0	38
<b>Jumlah / Total</b>		<b>4,543</b>	<b>290</b>	<b>4,833</b>





▶ **KANAK-KANAK YANG MEMERLUKAN  
PEMELIHARAAN DAN PERLINDUNGAN**  
*Children In Need of Care and Protection*

**Jadual 4.1 : Kanak-Kanak yang Memerlukan Pemeliharaan dan Perlindungan mengikut Negeri dan Jantina, 2019**

*Table 4.1 : Children in Need of Care and Protection by State and Sex, 2019*

Negeri / State	Jantina / Sex		
	Lelaki Male	Perempuan Female	Jumlah Total
Johor	68	110	178
Kedah	156	354	510
Kelantan	35	88	123
Melaka	57	103	160
Negeri Sembilan	74	97	171
Pahang	134	244	378
Perak	129	289	418
Perlis	33	49	82
Pulau Pinang	188	259	447
Sabah	106	431	537
Sarawak	11	23	34
Selangor	727	1,104	1,831
Terengganu	33	73	106
W.P. Kuala Lumpur	570	788	1,358
W.P. Labuan	0	0	0
W.P. Putrajaya	18	31	49
<b>Jumlah / Total</b>	<b>2,339</b>	<b>4,043</b>	<b>6,382</b>

**Jadual 4.2 : Kanak-Kanak yang Memerlukan Pemeliharaan dan Perlindungan mengikut Kumpulan Etnik dan Jantina, 2019**

*Table 4.2 : Children in Need of Care and Protection by Ethnic Group and Sex, 2019*

Kumpulan Etnik <i>Ethnic Group</i>	Jantina / Sex		
	Lelaki <i>Male</i>	Perempuan <i>Female</i>	Jumlah <i>Total</i>
Melayu / Malay	1,645	2,742	4,387
Cina / Chinese	190	293	483
India / Indian	248	351	599
Peribumi Semenanjung <i>Peninsular Natives</i>	5	21	26
Peribumi Sabah <i>Sabah Natives</i>	55	300	355
Peribumi Sarawak <i>Sarawak Natives</i>	14	17	31
Lain-lain / Others	182	319	501
<b>Jumlah / Total</b>	<b>2,339</b>	<b>4,043</b>	<b>6,382</b>

**Jadual 4.3 : Kanak-Kanak yang Memerlukan Pemeliharaan dan Perlindungan mengikut Jenis Kes dan Jantina, 2019**

*Table 4.3 : Children in Need of Care and Protection by Type of Cases and Sex, 2019*

Seksyen / Section	Jenis Kes / Type of Cases	Jantina / Sex		
		Lelaki Male	Perempuan Female	Jumlah Total
Sek. 17 (1)(a)	Dicederakan dan dianiaya / Has been injured or abused	655	1,443	2,098
	Fizikal / Physical	561	537	1,098
	Emosi / Emotion	39	50	89
	Seksual / Sexual	55	856	911
Sek. 17 (1)(b)	Tidak dilindungi oleh ibu bapa atau penjaga di atas kecederaan dan penganiayaan / Parent or guardian have not protected from the injury or abuse	360	1,089	1,449
	Fizikal / Physical	267	206	473
	Emosi / Emotion	14	17	31
	Seksual / Sexual	79	866	945
Sek. 17 (1)(c)	Diluar kawalan ibu atau bapa atau penjaga Beyond control of the parent or guardian	163	205	368
Sek. 17 (1)(d)	Diabai oleh ibu atau bapa atau penjaga / Neglected by the parent or guardian	1,035	1,118	2,153
Sek. 17 (1)(e)(i)	Tidak mempunyai ibu atau bapa atau penjaga / Has no parent or guardian	55	84	139
Sek. 17 (1)(e)(ii)	Dibuang oleh ibu atau bapa atau penjaga Has been abandoned by his parent or guardian	13	16	29
Sek. 17 (1)(f)	Perlu diperiksa, disiasat atau dirawat Need to be examined, investigated or treated	22	36	58
Sek. 17 (1)(g)	Memudaratkan dirinya atau orang lain Harmful to himself or to any other person	2	29	31
Sek. 17 (1)(i)	Ibu atau bapa atau penjaga telah disabitkan kesalahan Parent or guardian have been convicted of the charges	0	0	0
Sek. 17 (1)(j)	Ahli keluarga telah disabitkan kesalahan Family member has been convicted of the charges	0	0	0
Sek. 17 (1)(k)	Mengemis atau menerima sedekah atau menjalankan perjudian Begging or receiving alms or gambling	34	23	57
<b>Jumlah / Total</b>		<b>2,339</b>	<b>4,043</b>	<b>6,382</b>

**Jadual 4.4 : Kanak-Kanak yang Memerlukan Pemeliharaan dan Perlindungan mengikut Jenis Keputusan dan Jantina, 2019**

*Table 4.4 : Children in Need of Care and Protection by Type of Decision and Sex, 2019*

Seksyen / Section	Jenis Keputusan / Type of Decision	Jantina / Sex		
		Lelaki Male	Perempuan Female	Jumlah Total
Sek. 30 (1)(a)	Ibu atau bapa atau penjaga menyempurnakan bon <i>Parent or guardian to execute a bond</i>	40	54	94
Sek. 30 (1)(b)	Diletakkan di bawah jagaan seseorang yang layak dan sesuai <i>In the care of person whom consider to be a fit or proper person</i>	206	326	532
Sek. 30 (1)(c)	Diletakkan di bawah pengawasan Pelindung atau seorang lain yang dilantik <i>Place under the supervision of a Protector or other appointed person</i>	155	282	437
Sek. 30 (1)(d)	Diletakkan di suatu tempat selamat <i>Place in a safety place</i>	82	87	169
Sek. 30 (1)(e)	Diletakkan di bawah jagaan ibu atau bapa pelihara <i>Place in the care of foster parent</i>	69	215	284
Sek. 30 (12)	Dikembalikan kepada ibu atau bapa atau penjaga <i>Return to the care of his parent or guardian</i>	229	425	654
	Laporan Palsu / False report	188	249	437
	Dalam siasatan/Perintah sementara / In investigation/Temporary orders	522	870	1,392
	Perlindungan segera/dalam seliaan / Immediate protection/ in supervision	359	745	1,104
	Diberi khidmat kaunseling / Provided with counseling services	76	154	230
	Lain-Lain / Others	413	636	1,049
<b>Jumlah / Total</b>		<b>2,339</b>	<b>4,043</b>	<b>6,382</b>

**Jadual 4.5 : Kanak-Kanak yang Memerlukan Pemeliharaan dan Perlindungan mengikut Pelaku, 2019***Table 4.5 : Children in Need of Care and Protection by Perpetrator, 2019*

<b>Pelaku / Perpetrator</b>	<b>Bilangan kes / Number of cases</b>
<b>Ibu kandung / Biological mother</b>	1,519
<b>Bapa kandung / Biological father</b>	1,035
<b>Adik beradik kandung / Biological siblings</b>	99
<b>Ibu tiri / Stepmother</b>	187
<b>Bapa tiri / Stepfather</b>	201
<b>Adik beradik tiri / Stepsiblings</b>	31
<b>Ibu angkat / Foster mother</b>	48
<b>Bapa angkat / Foster father</b>	71
<b>Adik beradik angkat / Foster siblings</b>	0
<b>Saudara mara / Relatives</b>	236
<b>Pengasuh / Babysitter</b>	435
<b>Jiran / Neighbour</b>	71
<b>Majikan / Employer</b>	11
<b>Guru / Teacher</b>	117
<b>Kawan / Friend</b>	185
<b>Kekasih ibu/bapa / Mother/Father's Partner</b>	65
<b>Kenalan ahli keluarga / Known to family</b>	85
<b>Kekasih kanak-kanak / Child's partner</b>	892
<b>Tidak dikenali / Stranger</b>	280
<b>Lain-lain / Others</b>	814
<b>Jumlah / Total</b>	<b>6,382</b>

**Jadual 4.6 : Kanak-Kanak yang Memerlukan Pemeliharaan dan Perlindungan mengikut Sebab Penganiayaan, 2019**

*Table 4.6 : Children in Need of Care and Protection by Cause of Abuse, 2019*

<b>Sebab Penganiayaan / Cause of Abuse</b>	<b>Bilangan kes / Number of cases</b>
Perbalahan keluarga / Family dispute	839
Masalah kewangan / Financial problem	714
Kecuaian ibu bapa/penjaga / Negligence of parent / guardian	768
Adat/Kepercayaan karut / Tradition/Vaive believe	48
Pemabuk / Alcoholic	88
Kaki judi / Gambler	39
Penagih dadah / Drug addict	648
Terlibat dengan jenayah / Involved in crimes	169
Gila seks / Sex maniac	146
Pendera alami masalah mental / The abuser has mental problems	93
Pendera juga mangsa dera / The abuser is also a victim of abuse	61
Mengikut teman lelaki / Follow boyfriend	1,032
Hyperaktif / Hyperactive	16
Dipelihara oleh orang lain semasa kecil / Care by others during childhood	258
Anak tiri/Anak angkat / Stepchild/ Adopted child	221
Anak tidak sah taraf / Illegitimate Child	290
Bayi/kanak-kanak kurang upaya / Babies / children with disabilities	34
Tidak diketahui / Unknown	621
Lain-lain / Others	297
<b>Jumlah / Total</b>	<b>6,382</b>

**Jadual 4.7 : Kanak-Kanak yang Memerlukan Pemeliharaan dan Perlindungan mengikut Jenis Pekerjaan Ibumama/Penjaga, 2019**

*Table 4.7 : Children in Need of Care and Protection by Type of Parents/Guardian's Occupation, 2019*

<b>Jenis Pekerjaan / Type of Occupations</b>	<b>Bilangan kes / Number of cases</b>
<b>Bekerja Sendiri/Berniaga / Self-employed/Business</b>	1,054
<b>Kakitangan Badan Berkanun / Employees of Statutory Body</b>	79
<b>Kakitangan Kerajaan / Government Servants</b>	344
<b>Kakitangan Swasta / Private Sector Employees</b>	1,598
<b>Pelajar / Student</b>	261
<b>Pesara / Retirees</b>	65
<b>Surirumah / Housewife</b>	1,035
<b>Tiada Maklumat / No information</b>	1,265
<b>Tidak Bekerja / Unemployed</b>	681
<b>Jumlah / Total</b>	<b>6,382</b>



**Jadual 4.8 : Permohonan Pendaftaran Pengangkatan melalui Jabatan Pendaftaran Negara (JPN) dan Permohonan Pengangkatan melalui Mahkamah mengikut Negeri, 2019**

*Table 4.8 : Application for Registration of Adoption through The National Registration Department of Malaysia (JPN) and Application for Legal Adoption through the Court by State, 2019*

Negeri / State	Permohonan melalui JPN <i>Application through JPN</i>	Permohonan melalui Mahkamah <i>Application through the Court</i>	Jumlah / Total
Johor	55	7	62
Kedah	104	23	127
Kelantan	31	0	31
Melaka	80	21	101
Negeri Sembilan	15	21	36
Pahang	44	10	54
Perak	68	34	102
Perlis	0	0	0
Pulau Pinang	125	70	195
Sabah	0	0	0
Sarawak	0	0	0
Selangor	646	321	967
Terengganu	5	6	11
W.P. Kuala Lumpur	41	64	105
W.P. Labuan	0	0	0
W.P. Putrajaya	7	1	8
<b>Jumlah / Total</b>	<b>1,221</b>	<b>578</b>	<b>1,799</b>





**KANAK-KANAK TIDAK TERKAWAL**  
*Children Beyond Control*

**Jadual 5.1 : Kanak-Kanak Tidak Terkawal mengikut Negeri dan Jantina, 2019***Table 5.1 : Children Beyond Control by State and Sex, 2019*

Negeri / State	Jantina / Sex		
	Lelaki Male	Perempuan Female	Jumlah Total
Johor	2	5	7
Kedah	8	26	34
Kelantan	9	4	13
Melaka	19	13	32
Negeri Sembilan	1	0	1
Pahang	4	9	13
Perak	3	7	10
Perlis	0	3	3
Pulau Pinang	4	10	14
Sabah	16	29	45
Sarawak	4	1	5
Selangor	21	45	66
Terengganu	0	13	13
W.P. Kuala Lumpur	3	9	12
W.P. Labuan	0	0	0
<b>Jumlah / Total</b>	<b>94</b>	<b>174</b>	<b>268</b>

**Jadual 5.2 : Kanak-Kanak Tidak Terkawal mengikut Kumpulan Etnik dan Jantina, 2019***Table 5.2 : Children Beyond Control by Ethnic Group and Sex, 2019*

Kumpulan Etnik <i>Ethnic Group</i>	Jantina / Sex		
	Lelaki <i>Male</i>	Perempuan <i>Female</i>	Jumlah <i>Total</i>
Melayu / <i>Malay</i>	63	131	194
Cina / <i>Chinese</i>	2	5	7
India / <i>Indian</i>	13	8	21
Peribumi Semenanjung <i>Peninsular Natives</i>	0	0	0
Peribumi Sabah <i>Sabah Natives</i>	14	28	42
Peribumi Sarawak <i>Sarawak Natives</i>	0	1	1
Lain-lain / <i>Others</i>	2	1	3
<b>Jumlah / <i>Total</i></b>	<b>94</b>	<b>174</b>	<b>268</b>

**Jadual 5.3 : Kanak-Kanak Tidak Terkawal mengikut Jenis Keputusan dan Jantina, 2019**

*Table 5.3 : Children Beyond Control by Type of Decision and Sex, 2019*

Seksyen / Section	Jenis Kes / Type of Cases	Jantina / Sex		
		Lelaki Male	Perempuan Female	Jumlah Total
<b>Peringkat Mahkamah / Court Level</b>		<b>25</b>	<b>40</b>	<b>65</b>
Sek. 46 (2)(aa)	Dihantar ke sekolah diluluskan, tempat perlindungan atau asrama akhlak <i>To be sent to an approved school</i>	17	22	39
Sek. 46 (2)(bb)	Diletakkan di bawah pengawasan Pegawai Akhlak atau seseorang yang dilantik <i>Place under the supervision of a Probation Officer or other appointed person</i>	8	18	26
<b>Lain-lain / Others</b>		<b>69</b>	<b>134</b>	<b>203</b>
	Keluarga menarik balik kes / <i>Family withdrew the case</i>	26	24	50
	Masuk asrama/Tahan sementara / <i>Dormitory/Temporary detainee</i>	18	33	51
	Kes ditolak oleh Mahkamah / <i>Case rejected by the Court</i>	0	0	0
	Diberi khidmat kaunseling / <i>Provided with kaunseling services</i>	25	77	102
<b>Jumlah / Total</b>		<b>94</b>	<b>174</b>	<b>268</b>



**PERINTAH KHIDMAT MASYARAKAT**  
*Community Service Order*

**Jadual 6.1 : Kes Baru Pesalah Muda mengikut Negeri dan Jantina 2019***Table 6.1 : New Cases of Youthful Offenders by State and Sex, 2019*

Negeri / State	Pesalah Muda Youthful Offenders		
	Lelaki Male	Perempuan Female	Jumlah Total
Johor	116	2	118
Kedah	31	0	31
Kelantan	10	1	11
Melaka	18	1	19
Negeri Sembilan	36	5	41
Pahang	52	1	53
Perak	62	1	63
Perlis	10	0	10
Pulau Pinang	136	10	146
Sabah	34	2	36
Sarawak	79	8	87
Selangor	242	32	274
Terengganu	0	0	0
W.P. Kuala Lumpur	196	25	221
W.P. Labuan	0	0	0
<b>Jumlah / Total</b>	<b>1,022</b>	<b>88</b>	<b>1,110</b>



**Jadual 6.2 : Kes Baru Pesalah Muda mengikut Jenis Kesalahan, Kumpulan Etnik dan Jantina, 2019**

*Table 6.2 : New Cases of Youthful Offenders by Type of Offences, Ethnic Group and Sex, 2019*

Rumah Kanak-Kanak <i>Children's Home</i>	Melayu <i>Malay</i>		Cina <i>Chinese</i>		India <i>Indian</i>		Peribumi Semenanjung <i>Peninsular Natives</i>		Peribumi Sabah <i>Sabah Natives</i>	
	Lelaki <i>Male</i>	Perempuan <i>Female</i>	Lelaki <i>Male</i>	Perempuan <i>Female</i>	Lelaki <i>Male</i>	Perempuan <i>Female</i>	Lelaki <i>Male</i>	Perempuan <i>Female</i>	Lelaki <i>Male</i>	Perempuan <i>Female</i>
Bersabit dengan Harta Benda <i>Property-related Crimes</i>	168	15	24	0	33	11	0	1	2	0
Dadah / <i>Drugs</i>	226	14	12	1	41	8	0	0	23	2
Bersabit dengan Manusia <i>People-related Crimes</i>	48	3	12	1	23	1	1	0	2	0
Lalu Lintas / <i>Traffic</i>	247	3	5	0	9	1	0	0	2	0
Senjata/Bahan Api <i>Weapon/Fire Arms</i>	17	0	1	0	2	0	0	0	2	0
Akta Kesalahan Kecil <i>Minor Offences Act</i>	0	0	1	0	0	0	0	0	0	0
Berjudi / <i>Gambling</i>	0	0	6	0	10	0	0	1	0	0
Lain-lain / <i>Others</i>	51	16	7	2	8	2	0	0	4	0
<b>Jumlah / <i>Total</i></b>	<b>757</b>	<b>51</b>	<b>68</b>	<b>4</b>	<b>126</b>	<b>23</b>	<b>1</b>	<b>2</b>	<b>35</b>	<b>2</b>

**Jadual 6.2 : Kes Baru Pesalah Muda mengikut Jenis Kesalahan, Kumpulan Etnik dan Jantina, 2019 (samb.)**  
**Table 6.2 : New Cases of Youthful Offenders by Type of Offences, Ethnic Group and Sex, 2019 (cont'd)**

Rumah Kanak-Kanak <i>Children's Home</i>	Peribumi Sarawak <i>Sarawak Natives</i>		Lain-lain <i>Others</i>		Bukan Warganegara <i>Non-Citizen</i>		Jumlah <i>Total</i>	
	Lelaki <i>Male</i>	Perempuan <i>Female</i>	Lelaki <i>Male</i>	Perempuan <i>Female</i>	Lelaki <i>Male</i>	Perempuan <i>Female</i>	Lelaki <i>Male</i>	Perempuan <i>Female</i>
Bersabit dengan Harta Benda <i>Property-related Crimes</i>	4	0	1	0	0	0	232	27
Dadah / <i>Drugs</i>	19	3	0	0	1	0	322	28
Bersabit dengan Manusia <i>People-related Crimes</i>	3	0	1	0	0	0	90	5
Lalu Lintas / <i>Traffic</i>	0	0	0	0	0	0	263	4
Senjata/Bahan Api <i>Weapon/Fire Arms</i>	0	0	0	0	0	0	22	0
Akta Kesalahan Kecil <i>Minor Offences Act</i>	0	0	0	0	0	0	1	0
Berjudi / <i>Gambling</i>	0	0	2	0	0	0	18	1
Lain-lain / <i>Others</i>	2	3	0	0	2	0	74	23
<b>Jumlah / <i>Total</i></b>	<b>28</b>	<b>6</b>	<b>4</b>	<b>0</b>	<b>3</b>	<b>0</b>	<b>1,022</b>	<b>88</b>

**Jadual 6.3 : Kes Baru yang Dikenakan Perintah Khidmat Masyarakat mengikut Negeri, Kategori Pesalah dan Jantina, 2019**

*Table 6.3 : New Cases of Community Service Order Imposed by State, Category of Offenders and Sex, 2019*

Negeri / State	Kanak-Kanak Children			Pesalah Muda Youthful Offenders			Pesalah Dewasa Adult Offenders			Jumlah Total		
	Lelaki Male	Perempuan Female	Jumlah Total	Lelaki Male	Perempuan Female	Jumlah Total	Lelaki Male	Perempuan Female	Jumlah Total	Lelaki Male	Perempuan Female	Jumlah Total
Johor	83	5	88	49	1	50	3	1	4	135	7	142
Kedah	23	0	23	27	0	27	1	1	2	51	1	52
Kelantan	15	0	15	10	1	11	0	0	0	25	1	26
Melaka	5	0	5	12	1	13	2	0	2	19	1	20
Negeri Sembilan	15	0	15	11	2	13	0	0	0	26	2	28
Pahang	25	1	26	26	0	26	0	4	4	51	5	56
Perak	5	0	5	14	0	14	2	2	4	21	2	23
Perlis	2	0	2	2	0	2	0	0	0	4	0	4
Pulau Pinang	2	0	2	24	1	25	1	0	1	27	1	28
Sabah	4	0	4	8	0	8	0	0	0	12	0	12
Sarawak	6	1	7	56	3	59	0	0	0	62	4	66
Selangor	36	1	37	84	11	95	4	8	12	124	20	144
Terengganu	0	0	0	1	0	1	0	0	0	1	0	1
W.P. Kuala Lumpur	34	2	36	127	15	142	0	0	0	161	17	178
W.P. Labuan	0	0	0	0	0	0	0	0	0	0	0	0
<b>Jumlah / Total</b>	<b>255</b>	<b>10</b>	<b>265</b>	<b>451</b>	<b>35</b>	<b>486</b>	<b>13</b>	<b>16</b>	<b>29</b>	<b>719</b>	<b>61</b>	<b>780</b>

**Jadual 6.4 : Kes Baru yang Dikenakan Perintah Khidmat Masyarakat mengikut Jenis Kesalahan dan Kategori Pesalah, 2019**

*Table 6.4 : New Cases of Community Service Order Imposed by Type of Offences and Category of Offenders, 2019*

Jenis Kesalahan <i>Type of Offences</i>	Kanak-Kanak <i>Children</i>	Pesalah Muda <i>Youthful Offenders</i>	Pesalah Dewasa <i>Adult Offenders</i>	Jumlah <i>Total</i>
<b>Bersabit dengan Harta Benda</b> <i>Property-related Crimes</i>	83	142	0	<b>225</b>
<b>Dadah / Drugs</b>	45	82	0	<b>127</b>
<b>Bersabit dengan Manusia</b> <i>People-related Crimes</i>	61	51	0	<b>112</b>
<b>Lalu Lintas / Traffic</b>	34	144	0	<b>178</b>
<b>Senjata/Bahan Api / Weapon/Fire Arms</b>	2	7	0	<b>9</b>
<b>Akta Kesalahan Kecil</b> <i>Minor Offences Act</i>	11	1	0	<b>12</b>
<b>Berjudi / Gambling</b>	3	4	0	<b>7</b>
<b>Seksyen 31, Akta Kanak-Kanak</b> <i>Section 31, Children Act</i>	0	0	24	<b>24</b>
<b>Seksyen 32, Akta Kanak-Kanak</b> <i>Section 32, Children Act</i>	0	0	2	<b>2</b>
<b>Seksyen 33, Akta Kanak-Kanak</b> <i>Section 33, Children Act</i>	0	0	3	<b>3</b>
<b>Lain-lain / Others</b>	26	55	0	<b>81</b>
<b>Jumlah / Total</b>	<b>265</b>	<b>486</b>	<b>29</b>	<b>780</b>



**KEGANASAN RUMAHTANGGA**  
*Domestic Violence*

## Jadual 7.1 : Kes Keganasan Rumahtangga mengikut Negeri dan Jantina, 2019

Table 7.1 : Cases of Domestic Violence by State and Sex, 2019

Negeri / State	Jantina / Sex		
	Lelaki Male	Perempuan Female	Jumlah Total
Johor	4	31	35
Kedah	1	73	74
Kelantan	0	34	34
Melaka	0	21	21
Negeri Sembilan	2	28	30
Pahang	7	97	104
Perak	0	36	36
Perlis	0	0	0
Pulau Pinang	1	46	47
Sabah	1	39	40
Sarawak	1	46	47
Selangor	27	135	162
Terengganu	0	4	4
W.P. Kuala Lumpur	2	34	36
W.P. Labuan	0	0	0
W.P. Putrajaya	0	3	3
<b>Jumlah / Total</b>	<b>46</b>	<b>627</b>	<b>673</b>

**Jadual 7.2 : Kes Keganasan Rumahtangga mengikut Kumpulan Etnik dan Jantina, 2019***Table 7.2 : Cases of Domestic Violence by Ethnic Group and Sex, 2019*

Kumpulan Etnik <i>Ethnic Group</i>	Jantina / Sex		
	Lelaki <i>Male</i>	Perempuan <i>Female</i>	Jumlah <i>Total</i>
Melayu / Malay	25	394	419
Cina / Chinese	9	76	85
India / Indian	10	102	112
Peribumi Semenanjung <i>Peninsular Natives</i>	1	5	6
Peribumi Sabah <i>Sabah Natives</i>	0	31	31
Peribumi Sarawak <i>Sarawak Natives</i>	0	3	3
Lain-lain / Others	1	4	5
Bukan Warganegara <i>Non-citizen</i>	0	12	12
<b>Jumlah / Total</b>	<b>46</b>	<b>627</b>	<b>673</b>

### Jadual 7.3 : Kes Keganasan Rumahtangga mengikut Jenis Keganasan dan Jantina, 2019

Table 7.3 : Cases of Domestic Violence by Type of Violence and Sex, 2019

Jenis Keganasan <i>Type of Violence</i>	Jantina / Sex		
	Lelaki <i>Male</i>	Perempuan <i>Female</i>	Jumlah <i>Total</i>
Sengaja atau cuba meletakkan mangsa dalam keadaan ketakutan kecederaan fizikal <i>Intentionally or attempting to place the victim in fear of physical injury</i>	19	201	220
Menyebabkan kecederaan atau mencederakan mangsa secara fizikal <i>Causing or inflicting physical injury to the victims</i>	20	343	363
Memaksa atau mengancam untuk melakukan perbuatan berbentuk seksual atau selainnya yang mana mangsa itu berhak untuk tidak melakukannya <i>Compelling the victim by force or threat to engage in any conduct or act, sexual or otherwise, from which the victim has a right to abstain</i>	0	29	29
Mengurung atau menahan tanpa kerelaan mangsa <i>Confining or detaining the victim against the victim's will</i>	0	1	1
Melakukan khianat atau memusnahkan atau merosakkan harta dengan niat untuk menyebabkan kesedihan atau kegusaran kepada mangsa <i>Causing treacherous or destruction or damage to property with intent to cause or knowing that is likely to cause distress or annoyance to the victim</i>	1	14	15
Melakukan penderaan secara psikologi dan emosi terhadap mangsa <i>Causing psychological abuse which includes emotional injury to the victim</i>	6	36	42
Menyebabkan mangsa mengalami delusi dengan menggunakan bahan-bahan memabukkan atau apa-apa bahan lain tanpa kerelaan mangsa, atau dengan kerelaan tetapi diperolehi dengan cara yang menyalahi undang-undang <i>Causing victim to suffer from delusion by using any intoxicating substance without the victim's consent or if the consent or if the consent is given, the consent was unlawfully obtained</i>	0	3	3
Menyebabkan kanak-kanak mengalami delusi dengan menggunakan bahan-bahan yang memabukkan <i>Causing child (victim) to suffer delusions by using any intoxicating substance</i>	0	0	0
<b>Jumlah / Total</b>	<b>46</b>	<b>627</b>	<b>673</b>



**Jadual 7.4 : Kes Keganasan Rumahtangga mengikut Jenis Tindakan dan Jantina, 2019**

*Table 7.4 : Cases of Domestic Violence by Type of Action and Sex, 2019*

Jenis Tindakan <i>Type of Action</i>	Jantina / Sex		
	Lelaki <i>Male</i>	Perempuan <i>Female</i>	Jumlah <i>Total</i>
Diberi Perintah Perlindungan Sementara (IPO) / <i>Interim Protective Order</i>	22	205	227
Diberi Perintah Perlindungan (PO) / <i>Protective Order</i>	7	42	49
Diberi kaunseling di Pejabat Kebajikan Masyarakat <i>Provided with counseling services at Social Welfare Office</i>	0	71	71
Dirujuk ke Badan Pendamai / <i>Referred to Conciliator/Arbitral Body</i>	0	16	16
Diberi perlindungan di tempat selamat / <i>Protection in a safe place</i>	0	34	34
Dirujuk ke agensi lain / <i>Referred to agencies</i>	1	69	70
Pejabat Pendaftaran Perkahwinan / <i>Marriage Registrar</i>	0	7	7
Mahkamah Syariah / <i>Syariah Court</i>	0	35	35
Biro Bantuan Guaman / <i>Legal Aid Bureau</i>	0	1	1
Mahkamah Sivil / <i>Civil Court</i>	0	5	5
Lain-lain Agensi / <i>Other Agencies</i>	1	21	22
Pindah tinggal berasingan: kembali ke rumah ibubapa/saudara mara/rakan <i>Moved to stay with parents/relatives/friends</i>	3	58	61
Lain-lain / <i>Others</i>	13	132	145
<b>Jumlah / <i>Total</i></b>	<b>46</b>	<b>627</b>	<b>673</b>

**Jadual 7.5 : Kes Keganasan Rumahtangga mengikut Sebab-sebab Berlaku dan Kumpulan Etnik, 2019**

*Table 7.5 : Cases of Domestic Violence by Causes and Ethnic Group, 2019*

Sebab-sebab berlaku <i>Causes</i>	Melayu <i>Malay</i>	Cina <i>Chinese</i>	India <i>Indian</i>	Peribumi Semenanjung <i>Peninsular Natives</i>	Peribumi Sabah <i>Sabah Natives</i>	Peribumi Sarawak <i>Sarawak Natives</i>	Lain- lain <i>Others</i>	Bukan Warganegara <i>Non-citizens</i>	Jumlah <i>Total</i>
<b>Campurtangan mertua</b> <i>In-law's interference</i>	6	1	1	0	0	0	0	0	8
<b>Campurtangan pihak ketiga</b> <i>Third party interference</i>	15	3	4	0	1	0	0	0	23
<b>Kaki botol / Alcoholic</b>	16	3	4	0	1	0	0	0	24
<b>Kaki judi / Gambler</b>	4	1	1	0	0	0	0	0	6
<b>Panas baran / Hot tempered</b>	128	27	34	2	9	1	2	3	206
<b>Penagih dadah / Drug addict</b>	58	12	15	1	4	0	0	2	92
<b>Kehilangan pekerjaan</b> <i>Losing a job</i>	2	0	0	0	0	0	0	0	2
<b>Menganggur / Unemployed</b>	5	1	1	0	0	0	0	0	7
<b>Masalah kewangan</b> <i>Financial difficulties</i>	29	6	7	0	2	0	0	1	45
<b>Mengalami tekanan jiwa</b> <i>Emotional stress</i>	6	1	1	0	0	0	0	0	8
<b>Menghadapi tekanan di tempat kerja / Work pressure</b>	1	0	0	0	0	0	0	0	1
<b>Pesakit Mental / Mentally illness</b>	4	1	1	0	0	0	0	0	6
<b>Mempunyai hubungan di luar nikah / Extramarital affairs</b>	8	2	2	0	1	0	0	0	13

**Jadual 7.5 : Kes Keganasan Rumahtangga mengikut Sebab-sebab Berlaku dan Kumpulan Etnik, 2019 (samb.)**  
**Table 7.5 : Cases of Domestic Violence by Causes and Ethnic Group, 2019 (cont'd)**

Sebab-sebab berlaku <i>Causes</i>	Melayu <i>Malay</i>	Cina <i>Chinese</i>	India <i>Indian</i>	Peribumi Semenanjung <i>Peninsular Natives</i>	Peribumi Sabah <i>Sabah Natives</i>	Peribumi Sarawak <i>Sarawak Natives</i>	Lain- lain <i>Others</i>	Bukan Warganegara <i>Non-citizens</i>	Jumlah <i>Total</i>
Sumbang Mahram / <i>Incest</i>	1	0	0	0	0	0	0	0	1
Berkahwin lain/semula <i>Remarried</i>	1	0	0	0	0	0	0	0	1
Poligami / <i>Polygamy</i>	1	0	0	0	0	0	0	0	1
Perebutan hak penjagaan anak <i>Child custody dispute</i>	4	1	1	0	0	0	0	0	6
Perbalahan kerana anak <i>Arguments over child</i>	6	1	1	0	0	0	0	0	8
Perselisihan faham <i>Misunderstanding</i>	47	10	12	1	4	0	0	1	75
Perebutan harta <i>Property grabbing</i>	3	1	1	0	0	0	0	0	5
Cemburu / <i>Jealousy</i>	39	8	10	0	3	0	0	1	61
Isteri mohon cerai <i>The wife is seeking a divorce</i>	17	3	4	0	1	0	0	1	26
Melakukan hubungan secara paksa / <i>Forced relationships</i>	4	1	1	0	0	0	0	0	6
Lain-Lain / <i>Others</i>	14	2	11	2	5	2	3	3	42
<b>Jumlah / <i>Total</i></b>	<b>419</b>	<b>85</b>	<b>112</b>	<b>6</b>	<b>31</b>	<b>3</b>	<b>5</b>	<b>12</b>	<b>673</b>

**Jadual 7.6 : Kes Keganasan Rumahtangga mengikut Jenis Pekerjaan dan Kumpulan Etnik Mangsa, 2019**

*Table 7.6 : Cases of Domestic Violence by Type of Victims's Occupation and Ethnic Group, 2019*

Jenis Pekerjaan <i>Type of Occupations</i>	Melayu <i>Malay</i>	Cina <i>Chinese</i>	India <i>Indian</i>	Peribumi Semenanjung <i>Peninsular Natives</i>	Peribumi Sabah <i>Sabah Natives</i>	Peribumi Sarawak <i>Sarawak Natives</i>	Lain- lain <i>Others</i>	Bukan Warganegara <i>Non-citizens</i>	Jumlah <i>Total</i>
<b>Bekerja Sendiri</b> <i>Self-employed</i>	86	14	8	1	4	0	2	5	120
<b>Kakitangan Badan Berkanun</b> <i>Employees of Statutory Body</i>	5	0	0	0	1	0	0	0	6
<b>Kakitangan Kerajaan</b> <i>Government Servants</i>	66	1	10	0	3	0	0	0	80
<b>Kakitangan Swasta</b> <i>Private Sector Employees</i>	60	28	36	1	3	1	2	0	131
<b>Pelajar / Student</b>	27	8	8	0	0	0	0	0	43
<b>Pesara / Retirees</b>	4	0	4	0	0	0	0	0	8
<b>Surirumah / Housewife</b>	85	18	27	3	19	1	1	5	159
<b>Tiada Maklumat / No information</b>	27	6	6	1	0	1	0	0	41
<b>Tidak Bekerja / Unemployed</b>	59	10	13	0	1	0	0	2	85
<b>Jumlah / Total</b>	<b>419</b>	<b>85</b>	<b>112</b>	<b>6</b>	<b>31</b>	<b>3</b>	<b>5</b>	<b>12</b>	<b>673</b>

**Jadual 7.7 : Kes Keganasan Rumahtangga mengikut Jenis Pekerjaan dan Kumpulan Etnik Pelaku, 2019**  
**Table 7.7 : Cases of Domestic Violence by Type of Perpetrator's Occupation and Ethnic Group, 2019**

Jenis Pekerjaan <i>Type of Occupations</i>	Melayu <i>Malay</i>	Cina <i>Chinese</i>	India <i>Indian</i>	Peribumi Semenanjung <i>Peninsular Natives</i>	Peribumi Sabah Sabah <i>Sabah Natives</i>	Peribumi Sarawak Sarawak <i>Sarawak Natives</i>	Lain- lain <i>Others</i>	Bukan Warganegara <i>Non-citizens</i>	Jumlah <i>Total</i>
Bekerja Sendiri <i>Self-employed</i>	164	25	29	0	10	0	1	5	234
Kakitangan Badan Berkanun <i>Employees of Statutory Body</i>	3	0	1	1	0	0	0	0	5
Kakitangan Kerajaan <i>Government Servants</i>	56	0	2	0	2	0	0	2	62
Kakitangan Swasta <i>Private Sector Employees</i>	72	25	40	0	9	1	1	0	148
Pelajar / <i>Student</i>	9	2	5	0	0	0	0	0	16
Pesara / <i>Retirees</i>	6	1	0	0	0	0	0	0	7
Surirumah / <i>Housewife</i>	5	3	0	0	0	0	0	0	8
Tiada Maklumat / <i>No information</i>	0	15	13	2	1	1	3	4	39
Tidak Bekerja / <i>Unemployed</i>	104	14	22	3	9	1	0	1	154
<b>Jumlah / <i>Total</i></b>	<b>419</b>	<b>85</b>	<b>112</b>	<b>6</b>	<b>31</b>	<b>3</b>	<b>5</b>	<b>12</b>	<b>673</b>

**Jadual 7.8 : Kes Keganasan Rumahtangga mengikut Pelaku, 2019***Table 7.8 : Cases of Domestic Violence by Perpetrator, 2019*

<b>Pelaku Perpetrator</b>	<b>Bilangan kes Number of cases</b>
<b>Ibu kandung / Biological mother</b>	4
<b>Bapa kandung / Biological father</b>	66
<b>Adik beradik kandung / Biological siblings</b>	16
<b>Ibu tiri / Stepmother</b>	0
<b>Bapa tiri / Stepfather</b>	4
<b>Adik beradik tiri / Stepsiblings</b>	1
<b>Ibu angkat / Foster mother</b>	0
<b>Bapa angkat / Foster father</b>	0
<b>Adik beradik angkat / Foster siblings</b>	2
<b>Saudara mara / Relatives</b>	37
<b>Suami / Husband</b>	496
<b>Isteri / Wife</b>	24
<b>Bekas Suami / Ex-husband</b>	22
<b>Bekas Isteri / Ex-wife</b>	1
<b>Jumlah / Total</b>	<b>673</b>



**ORANG PAPA**  
*Destitute Persons*



**Jadual 8.1 : Operasi dan Kes Orang Papa yang Diselamatkan mengikut Negeri dan Jantina, 2019**

*Table 8.1 : Operation and Destitute Persons Rescued by State and Sex, 2019*

Negeri / State	Operasi / Operation	Orang Papa yang Diselamatkan Destitute Persons Rescued		
		Lelaki Male	Perempuan Female	Jumlah Total
Johor	206	264	87	351
Kedah	128	97	43	140
Kelantan	116	56	9	65
Melaka	132	134	54	188
Negeri Sembilan	130	98	42	140
Pahang	146	77	47	124
Perak	154	132	36	168
Perlis	16	10	7	17
Pulau Pinang	456	398	189	587
Sabah	86	94	65	159
Sarawak	54	55	17	72
Selangor	430	277	135	412
Terengganu	226	48	27	75
W.P. Kuala Lumpur	228	512	187	699
W.P. Labuan	18	11	13	24
<b>Jumlah / Total</b>	<b>2,526</b>	<b>2,263</b>	<b>958</b>	<b>3,221</b>



**Jadual 8.2 : Kes Orang Papa yang Diselamatkan mengikut Kumpulan Etnik dan Jantina, 2019***Table 8.2 : Destitute Persons Rescued by Ethnic Group and Sex, 2019*

Kumpulan Etnik <i>Ethnic Group</i>	Jantina / Sex		
	Lelaki <i>Male</i>	Perempuan <i>Female</i>	Jumlah <i>Total</i>
Melayu / <i>Malay</i>	1,120	477	1,597
Cina / <i>Chinese</i>	372	94	466
India / <i>Indian</i>	315	91	406
Peribumi Semenanjung <i>Peninsular Natives</i>	3	5	8
Peribumi Sabah <i>Sabah Natives</i>	49	22	71
Peribumi Sarawak <i>Sarawak Natives</i>	15	2	17
Lain-lain / <i>Others</i>	61	31	92
Bukan Warganegara <i>Non-citizen</i>	328	236	564
<b>Jumlah / <i>Total</i></b>	<b>2,263</b>	<b>958</b>	<b>3,221</b>

**Jadual 8.3 : Kes Orang Papa yang Diselamatkan mengikut Kumpulan Umur dan Jantina, 2019***Table 8.3 : Destitute Persons Rescued by Age Group and Sex, 2019*

Kumpulan Umur <i>Age Group</i>	Jantina / Sex		
	Lelaki <i>Male</i>	Perempuan <i>Female</i>	Jumlah <i>Total</i>
<b>Kanak-kanak / Children</b>	305	197	502
4 tahun dan ke bawah / <i>4 years and below</i>	72	57	129
5-6 tahun / <i>5-6 years</i>	61	40	101
7-12 tahun / <i>7-12 years</i>	122	81	203
13-17 tahun / <i>13-17 years</i>	50	19	69
<b>Dewasa / Adult</b>	1,958	761	2,719
18-21 tahun / <i>18-21 years</i>	73	23	96
22-45 tahun / <i>22-45 years</i>	562	272	834
46-59 tahun / <i>46-59 years</i>	799	249	1,048
60 tahun dan ke atas / <i>60 years and above</i>	524	217	741
<b>Jumlah / Total</b>	<b>2,263</b>	<b>958</b>	<b>3,221</b>

**Jadual 8.4 : Kes Orang Papa yang diselamatkan mengikut Kumpulan Umur dan Kumpulan Etnik, 2019**  
**Table 8.4 : Destitute Persons Rescued by Age Group and Ethnic Group, 2019**

Kumpulan Umur Age Group	Kumpulan Etnik Ethnic Group								Jumlah Total
	Melayu Malay	Cina Chinese	India Indian	Peribumi Semenanjung Peninsular Natives	Peribumi Sabah Sabah Natives	Peribumi Sarawak Sarawak Natives	Lain- lain Others	Bukan Warganegara Non-citizens	
<b>Kanak-kanak / Children</b>	282	5	22	0	18	0	62	113	502
<b>4 tahun dan ke bawah 4 years and below</b>	58	3	3	0	0	0	2	63	129
<b>5-6 tahun / 5-6 years</b>	68	1	0	0	4	0	19	9	101
<b>7-12 tahun / 7-12 years</b>	105	0	12	0	14	0	40	32	203
<b>13-17 tahun / 13-17 years</b>	51	1	7	0	0	0	1	9	69
<b>Dewasa / Adult</b>	1,315	461	384	8	53	17	30	451	2,719
<b>18-21 tahun / 18-21 years</b>	49	10	7	0	0	0	2	28	96
<b>22-45 tahun / 22-45 years</b>	369	65	133	5	11	7	5	239	834
<b>46-59 tahun / 46-59 years</b>	539	185	123	2	41	8	20	130	1,048
<b>60 tahun dan ke atas 60 years and above</b>	358	201	121	1	1	2	3	54	741
<b>Jumlah / Total</b>	<b>1,597</b>	<b>466</b>	<b>406</b>	<b>8</b>	<b>71</b>	<b>17</b>	<b>92</b>	<b>564</b>	<b>3,221</b>





**ORANG KURANG UPAYA**  
*Persons with Disabilities*

**Jadual 9.1 : Pendaftaran Orang Kurang Upaya mengikut Negeri, Kategori Ketidakupayaan dan Jantina, 2019**

*Table 9.1 : Registration of Persons with Disabilities by State, Category of Disability and Sex, 2019*

Negeri State	Penglihatan Visually Impaired			Pendengaran Hearing		
	Lelaki Male	Perempuan Female	Jumlah Total	Lelaki Male	Perempuan Female	Jumlah Total
Johor	3,374	1,756	5,130	2,378	1,924	4,302
Kedah	3,199	1,856	5,055	1,729	1,523	3,252
Kelantan	2,208	1,306	3,514	1,345	1,120	2,465
Melaka	1,260	612	1,872	1,221	1,000	2,221
Negeri Sembilan	1,230	650	1,880	982	815	1,797
Pahang	1,831	1,069	2,900	1,077	898	1,975
Perak	2,734	1,443	4,177	1,787	1,457	3,244
Perlis	458	284	742	210	155	365
Pulau Pinang	2,105	1,147	3,252	1,381	1,132	2,513
Sabah	1,898	1,187	3,085	1,519	1,143	2,662
Sarawak	2,682	1,557	4,239	1,432	1,121	2,553
Selangor	4,201	2,366	6,567	3,248	2,745	5,993
Terengganu	1,555	872	2,427	1,254	1,001	2,255
W.P. Kuala Lumpur	2,337	1,335	3,672	1,603	1,396	2,999
W.P. Labuan	87	46	133	45	35	80
<b>Jumlah / Total</b>	<b>31,159</b>	<b>17,486</b>	<b>48,645</b>	<b>21,211</b>	<b>17,465</b>	<b>38,676</b>

**Jadual 9.1 : Pendaftaran Orang Kurang Upaya mengikut Negeri, Kategori Ketidakupayaan dan Jantina, 2019 (samb.)**

*Table 9.1 : Registration of Persons with Disabilities by State, Category of Disability and Sex, 2019 (cont'd)*

Negeri State	Fizikal Physical			Masalah Pembelajaran Learning Disabilities		
	Lelaki Male	Perempuan Female	Jumlah Total	Lelaki Male	Perempuan Female	Jumlah Total
Johor	16,523	7,269	23,792	14,474	7,528	22,002
Kedah	12,464	5,913	18,377	9,196	5,074	14,270
Kelantan	7,922	3,924	11,846	9,580	5,266	14,846
Melaka	6,891	3,015	9,906	5,786	2,820	8,606
Negeri Sembilan	6,810	3,150	9,960	5,206	2,793	7,999
Pahang	7,940	3,871	11,811	7,804	4,047	11,851
Perak	11,638	5,448	17,086	10,351	5,644	15,995
Perlis	1,575	801	2,376	1,558	807	2,365
Pulau Pinang	8,987	4,315	13,302	6,216	3,323	9,539
Sabah	6,533	3,200	9,733	10,195	4,642	14,837
Sarawak	7,034	3,355	10,389	8,570	4,678	13,248
Selangor	23,198	11,745	34,943	20,319	9,655	29,974
Terengganu	5,504	2,705	8,209	7,492	3,673	11,165
W.P. Kuala Lumpur	9,854	5,382	15,236	8,443	3,696	12,139
W.P. Labuan	293	155	448	625	237	862
<b>Jumlah / Total</b>	<b>133,166</b>	<b>64,248</b>	<b>197,414</b>	<b>125,815</b>	<b>63,883</b>	<b>189,698</b>

**Jadual 9.1 : Pendaftaran Orang Kurang Upaya mengikut Negeri, Kategori Ketidakupayaan dan Jantina, 2019 (samb.)**

*Table 9.1 : Registration of Persons with Disabilities by State, Category of Disability and Sex, 2019 (cont'd)*

Negeri State	Pertuturan Speech			Mental Mental		
	Lelaki Male	Perempuan Female	Jumlah Total	Lelaki Male	Perempuan Female	Jumlah Total
Johor	217	124	341	3,710	2,427	6,137
Kedah	189	117	306	2,474	1,442	3,916
Kelantan	127	122	249	2,865	1,466	4,331
Melaka	83	35	118	1,166	801	1,967
Negeri Sembilan	69	19	88	1,223	803	2,026
Pahang	135	61	196	1,289	713	2,002
Perak	114	65	179	3,019	1,815	4,834
Perlis	43	25	68	536	254	790
Pulau Pinang	72	43	115	1,195	834	2,029
Sabah	187	114	301	1,671	991	2,662
Sarawak	132	92	224	2,400	1,858	4,258
Selangor	247	106	353	3,368	2,388	5,756
Terengganu	72	58	130	1,291	643	1,934
W.P. Kuala Lumpur	92	27	119	1,548	1,124	2,672
W.P. Labuan	19	6	25	45	42	87
<b>Jumlah / Total</b>	<b>1,798</b>	<b>1,014</b>	<b>2,812</b>	<b>27,800</b>	<b>17,601</b>	<b>45,401</b>



**Jadual 9.1 : Pendaftaran Orang Kurang Upaya mengikut Negeri, Kategori Ketidakupayaan dan Jantina, 2019 (samb.)**

*Table 9.1 : Registration of Persons with Disabilities by State, Category of Disability and Sex, 2019 (cont'd)*

Negeri State	Pelbagai Others			Jumlah Total		
	Lelaki Male	Perempuan Female	Jumlah Total	Lelaki Male	Perempuan Female	Jumlah Total
Johor	1,884	1,204	3,088	42,560	22,232	64,792
Kedah	1,370	899	2,269	30,621	16,824	47,445
Kelantan	1,168	800	1,968	25,215	14,004	39,219
Melaka	505	290	795	16,912	8,573	25,485
Negeri Sembilan	716	510	1,226	16,236	8,740	24,976
Pahang	944	638	1,582	21,020	11,297	32,317
Perak	1,389	915	2,304	31,032	16,787	47,819
Perlis	163	111	274	4,543	2,437	6,980
Pulau Pinang	752	460	1,212	20,708	11,254	31,962
Sabah	1,223	864	2,087	23,226	12,141	35,367
Sarawak	897	625	1,522	23,147	13,286	36,433
Selangor	2,760	1,843	4,603	57,341	30,848	88,189
Terengganu	792	475	1,267	17,960	9,427	27,387
W.P. Kuala Lumpur	793	482	1,275	24,670	13,442	38,112
W.P. Labuan	43	34	77	1,157	555	1,712
<b>Jumlah / Total</b>	<b>15,399</b>	<b>10,150</b>	<b>25,549</b>	<b>356,348</b>	<b>191,847</b>	<b>548,195</b>

**Jadual 9.2 : Pendaftaran Orang Kurang Upaya mengikut Kumpulan Etnik, Kategori Ketidakupayaan dan Jantina, 2019**

*Table 9.2 : Registration of Persons with Disabilities by Ethnic Group, Category of Disability and Sex, 2019*

Kumpulan Etnik <i>Ethnic Group</i>	Penglihatan <i>Visually Impaired</i>			Pendengaran <i>Hearing</i>		
	Lelaki <i>Male</i>	Perempuan <i>Female</i>	Jumlah <i>Total</i>	Lelaki <i>Male</i>	Perempuan <i>Female</i>	Jumlah <i>Total</i>
Melayu / Malay	18,440	10,551	28,991	11,784	9,894	21,678
Cina / Chinese	6,056	2,949	9,005	5,314	4,204	9,518
India / Indian	3,077	1,752	4,829	1,863	1,659	3,522
Peribumi Semenanjung <i>Peninsular Natives</i>	101	81	182	46	33	79
Peribumi Sabah <i>Sabah Natives</i>	1,478	954	2,432	1,167	867	2,034
Peribumi Sarawak <i>Sarawak Natives</i>	1,611	978	2,589	782	583	1,365
Lain-lain / Others	396	221	617	255	225	480
<b>Jumlah / Total</b>	<b>31,159</b>	<b>17,486</b>	<b>48,645</b>	<b>21,211</b>	<b>17,465</b>	<b>38,676</b>

**Jadual 9.2 : Pendaftaran Orang Kurang Upaya mengikut Kumpulan Etnik, Kategori Ketidakupayaan dan Jantina, 2019 (samb.)**

*Table 9.2 : Registration of Persons with Disabilities by Ethnic Group, Category of Disability and Sex, 2019 (cont'd)*

Kumpulan Etnik <i>Ethnic Group</i>	Fizikal <i>Physical</i>			Masalah Pembelajaran <i>Learning Disabilities</i>		
	Lelaki <i>Male</i>	Perempuan <i>Female</i>	Jumlah <i>Total</i>	Lelaki <i>Male</i>	Perempuan <i>Female</i>	Jumlah <i>Total</i>
Melayu / <i>Malay</i>	76,405	37,128	113,533	84,415	42,646	127,061
Cina / <i>Chinese</i>	25,882	12,873	38,755	19,452	9,944	29,396
India / <i>Indian</i>	20,192	9,112	29,304	6,122	3,516	9,638
Peribumi Semenanjung <i>Peninsular Natives</i>	486	245	731	1,515	917	2,432
Peribumi Sabah <i>Sabah Natives</i>	4,940	2,445	7,385	8,354	3,682	12,036
Peribumi Sarawak <i>Sarawak Natives</i>	3,793	1,737	5,530	4,347	2,359	6,706
Lain-lain / <i>Others</i>	1,468	708	2,176	1,610	819	2,429
<b>Jumlah / <i>Total</i></b>	<b>133,166</b>	<b>64,248</b>	<b>197,414</b>	<b>125,815</b>	<b>63,883</b>	<b>189,698</b>

**Jadual 9.2 : Pendaftaran Orang Kurang Upaya mengikut Kumpulan Etnik, Kategori Ketidakupayaan dan Jantina, 2019 (samb.)**

*Table 9.2 : Registration of Persons with Disabilities by Ethnic Group, Category of Disability and Sex, 2019 (cont'd)*

Kumpulan Etnik <i>Ethnic Group</i>	Pertuturan <i>Speech</i>			Mental <i>Mental</i>		
	Lelaki <i>Male</i>	Perempuan <i>Female</i>	Jumlah <i>Total</i>	Lelaki <i>Male</i>	Perempuan <i>Female</i>	Jumlah <i>Total</i>
Melayu / <i>Malay</i>	1,100	672	1,772	16,231	8,318	24,549
Cina / <i>Chinese</i>	276	92	368	6,777	5,513	12,290
India / <i>Indian</i>	133	58	191	2,145	1,982	4,127
Peribumi Semenanjung <i>Peninsular Natives</i>	8	11	19	71	45	116
Peribumi Sabah <i>Sabah Natives</i>	151	95	246	1,240	731	1,971
Peribumi Sarawak <i>Sarawak Natives</i>	83	67	150	1,031	834	1,865
Lain-lain / <i>Others</i>	47	19	66	305	178	483
<b>Jumlah / <i>Total</i></b>	<b>1,798</b>	<b>1,014</b>	<b>2,812</b>	<b>27,800</b>	<b>17,601</b>	<b>45,401</b>

**Jadual 9.2 : Pendaftaran Orang Kurang Upaya mengikut Kumpulan Etnik, Kategori Ketidakupayaan dan Jantina, 2019 (samb.)**

*Table 9.2 : Registration of Persons with Disabilities by Ethnic Group, Category of Disability and Sex, 2019 (cont'd)*

Kumpulan Etnik <i>Ethnic Group</i>	Pelbagai <i>Others</i>			Jumlah <i>Total</i>		
	Lelaki <i>Male</i>	Perempuan <i>Female</i>	Jumlah <i>Total</i>	Lelaki <i>Male</i>	Perempuan <i>Female</i>	Jumlah <i>Total</i>
Melayu / <i>Malay</i>	9,338	5,976	15,314	217,713	115,185	332,898
Cina / <i>Chinese</i>	2,769	1,894	4,663	66,526	37,469	103,995
India / <i>Indian</i>	1,525	1,031	2,556	35,057	19,110	54,167
Peribumi Semenanjung <i>Peninsular Natives</i>	87	74	161	2,314	1,406	3,720
Peribumi Sabah <i>Sabah Natives</i>	965	697	1,662	18,295	9,471	27,766
Peribumi Sarawak <i>Sarawak Natives</i>	477	345	822	12,124	6,903	19,027
Lain-lain / <i>Others</i>	238	133	371	4,319	2,303	6,622
<b>Jumlah / <i>Total</i></b>	<b>15,399</b>	<b>10,150</b>	<b>25,549</b>	<b>356,348</b>	<b>191,847</b>	<b>548,195</b>

**Jadual 9.3 : Pendaftaran Orang Kurang Upaya mengikut Kumpulan Umur, Kategori Ketidakupayaan dan Jantina, 2019**

*Table 9.3 : Registration of Persons with Disabilities by Age Group, Category of Disability and Sex, 2019*

Kumpulan Umur Age Group	Penglihatan Visually Impaired			Pendengaran Hearing		
	Lelaki Male	Perempuan Female	Jumlah Total	Lelaki Male	Perempuan Female	Jumlah Total
Kanak-kanak Children	4,355	2,837	7,192	5,069	4,216	9,285
Kurang dari 6 tahun Below 6 years	832	643	1,475	1,378	1,186	2,564
6-12 tahun 6-12 years	1,662	1,113	2,775	1,853	1,517	3,370
13-18 tahun 13-18 years	1,861	1,081	2,942	1,838	1,513	3,351
Dewasa / Adult	26,804	14,649	41,453	16,142	13,249	29,391
19-21 tahun 19-21 years	1,009	537	1,546	873	816	1,689
22-35 tahun 22-35 years	5,157	2,818	7,975	4,485	4,005	8,490
36-45 tahun 36-45 years	4,899	2,625	7,524	2,677	2,529	5,206
46-59 tahun 46-59 years	8,824	4,938	13,762	4,179	3,569	7,748
60 tahun ke atas 60 years and above	6,915	3,731	10,646	3,928	2,330	6,258
<b>Jumlah / Total</b>	<b>31,159</b>	<b>17,486</b>	<b>48,645</b>	<b>21,211</b>	<b>17,465</b>	<b>38,676</b>

**Jadual 9.3 : Pendaftaran Orang Kurang Upaya mengikut Kumpulan Umur, Kategori Ketidakupayaan dan Jantina, 2019 (samb.)**

*Table 9.3 : Registration of Persons with Disabilities by Age Group, Category of Disability and Sex, 2019 (cont'd)*

Kumpulan Umur Age Group	Fizikal Physical			Masalah Pembelajaran Learning Disabilities		
	Lelaki Male	Perempuan Female	Jumlah Total	Lelaki Male	Perempuan Female	Jumlah Total
Kanak-kanak Children	15,434	10,177	25,611	98,022	42,902	140,924
Kurang dari 6 tahun Below 6 years	4,868	3,608	8,476	21,626	9,497	31,123
6-12 tahun 6-12 years	4,533	3,345	7,878	54,659	22,429	77,088
13-18 tahun 13-18 years	6,033	3,224	9,257	21,737	10,976	32,713
Dewasa / Adult	117,732	54,071	171,803	27,793	20,981	48,774
19-21 tahun 19-21 years	4,241	1,749	5,990	6,382	3,850	10,232
22-35 tahun 22-35 years	23,915	9,223	33,138	13,980	10,414	24,394
36-45 tahun 36-45 years	22,706	9,231	31,937	4,406	3,791	8,197
46-59 tahun 46-59 years	41,296	19,794	61,090	2,670	2,592	5,262
60 tahun ke atas 60 years and above	25,574	14,074	39,648	355	334	689
<b>Jumlah / Total</b>	<b>133,166</b>	<b>64,248</b>	<b>197,414</b>	<b>125,815</b>	<b>63,883</b>	<b>189,698</b>

**Jadual 9.3 : Pendaftaran Orang Kurang Upaya mengikut Kumpulan Umur, Kategori Ketidakupayaan dan Jantina, 2019 (samb.)**

*Table 9.3 : Registration of Persons with Disabilities by Age Group, Category of Disability and Sex, 2019 (cont'd)*

Kumpulan Umur Age Group	Pertuturan Speech			Mental Mental		
	Lelaki Male	Perempuan Female	Jumlah Total	Lelaki Male	Perempuan Female	Jumlah Total
Kanak-kanak Children	808	413	1,221	426	371	797
Kurang dari 6 tahun Below 6 years	320	138	458	7	4	11
6-12 tahun 6-12 years	374	203	577	32	31	63
13-18 tahun 13-18 years	114	72	186	387	336	723
Dewasa / Adult	990	601	1,591	27,374	17,230	44,604
19-21 tahun 19-21 years	47	27	74	780	467	1,247
22-35 tahun 22-35 years	250	222	472	9,665	4,640	14,305
36-45 tahun 36-45 years	216	142	358	8,483	4,860	13,343
46-59 tahun 46-59 years	289	167	456	6,968	5,569	12,537
60 tahun ke atas 60 years and above	188	43	231	1,478	1,694	3,172
<b>Jumlah / Total</b>	<b>1,798</b>	<b>1,014</b>	<b>2,812</b>	<b>27,800</b>	<b>17,601</b>	<b>45,401</b>



**Jadual 9.3 : Pendaftaran Orang Kurang Upaya mengikut Kumpulan Umur, Kategori Ketidakupayaan dan Jantina, 2019 (samb.)**

*Table 9.3 : Registration of Persons with Disabilities by Age Group, Category of Disability and Sex, 2019 (cont'd)*

Kumpulan Umur Age Group	Pelbagai Others			Jumlah Total		
	Lelaki Male	Perempuan Female	Jumlah Total	Lelaki Male	Perempuan Female	Jumlah Total
Kanak-kanak Children	7,132	4,684	11,816	131,246	65,600	196,846
Kurang dari 6 tahun Below 6 years	3,137	2,161	5,298	32,168	17,237	49,405
6-12 tahun 6-12 years	2,507	1,571	4,078	65,620	30,209	95,829
13-18 tahun 13-18 years	1,488	952	2,440	33,458	18,154	51,612
Dewasa / Adult	8,267	5,466	13,733	225,102	126,247	351,349
19-21 tahun 19-21 years	667	434	1,101	13,999	7,880	21,879
22-35 tahun 22-35 years	2,664	1,751	4,415	60,116	33,073	93,189
36-45 tahun 36-45 years	1,584	1,109	2,693	44,971	24,287	69,258
46-59 tahun 46-59 years	2,089	1,367	3,456	66,315	37,996	104,311
60 tahun ke atas 60 years and above	1,263	805	2,068	39,701	23,011	62,712
<b>Jumlah / Total</b>	<b>15,399</b>	<b>10,150</b>	<b>25,549</b>	<b>356,348</b>	<b>191,847</b>	<b>548,195</b>

**Jadual 9.4 : Pendaftaran Baharu Orang Kurang Upaya mengikut Negeri, Kategori Ketidakupayaan dan Jantina, 2019**

*Table 9.4 : New Registration of Persons with Disabilities by State, Category of Disability and Sex, 2019*

Negeri State	Penglihatan <i>Visually Impaired</i>			Pendengaran <i>Hearing</i>		
	Lelaki Male	Perempuan Female	Jumlah Total	Lelaki Male	Perempuan Female	Jumlah Total
Johor	340	152	492	188	137	325
Kedah	261	152	413	97	80	177
Kelantan	189	120	309	72	65	137
Melaka	100	43	143	89	70	159
Negeri Sembilan	94	49	143	69	43	112
Pahang	118	74	192	63	47	110
Perak	227	132	359	115	87	202
Perlis	45	32	77	16	15	31
Pulau Pinang	151	74	225	74	65	139
Sabah	125	86	211	88	47	135
Sarawak	195	114	309	96	63	159
Selangor	431	258	689	239	194	433
Terengganu	167	91	258	104	84	188
W.P. Kuala Lumpur	190	105	295	99	87	186
W.P. Labuan	6	1	7	9	3	12
<b>Jumlah / Total</b>	<b>2,639</b>	<b>1,483</b>	<b>4,122</b>	<b>1,418</b>	<b>1,087</b>	<b>2,505</b>

**Jadual 9.4 : Pendaftaran Baharu Orang Kurang Upaya mengikut Negeri, Kategori Ketidakupayaan dan Jantina, 2019 (samb.)**

*Table 9.4 : New Registration of Persons with Disabilities by State, Category of Disability and Sex, 2019 (cont'd)*

Negeri State	Fizikal Physical			Masalah Pembelajaran Learning Disabilities		
	Lelaki Male	Perempuan Female	Jumlah Total	Lelaki Male	Perempuan Female	Jumlah Total
Johor	1,580	660	2,240	1,504	609	2,113
Kedah	1,067	500	1,567	1,052	386	1,438
Kelantan	647	344	991	937	364	1,301
Melaka	616	256	872	645	275	920
Negeri Sembilan	500	249	749	501	202	703
Pahang	735	377	1,112	994	372	1,366
Perak	1,117	537	1,654	1,027	429	1,456
Perlis	140	92	232	195	76	271
Pulau Pinang	715	331	1,046	591	237	828
Sabah	518	243	761	1,122	443	1,565
Sarawak	568	254	822	875	420	1,295
Selangor	2,314	1,168	3,482	2,412	894	3,306
Terengganu	560	252	812	751	312	1,063
W.P. Kuala Lumpur	1,146	660	1,806	1,175	453	1,628
W.P. Labuan	27	19	46	140	36	176
<b>Jumlah / Total</b>	<b>12,250</b>	<b>5,942</b>	<b>18,192</b>	<b>13,921</b>	<b>5,508</b>	<b>19,429</b>

**Jadual 9.4 : Pendaftaran Baharu Orang Kurang Upaya mengikut Negeri, Kategori Ketidakupayaan dan Jantina, 2019 (samb.)**

*Table 9.4 : New Registration of Persons with Disabilities by State, Category of Disability and Sex, 2019 (cont'd)*

Negeri State	Pertuturan Speech			Mental Mental		
	Lelaki Male	Perempuan Female	Jumlah Total	Lelaki Male	Perempuan Female	Jumlah Total
Johor	17	5	22	354	183	537
Kedah	19	3	22	237	120	357
Kelantan	12	10	22	230	117	347
Melaka	8	2	10	98	66	164
Negeri Sembilan	3	3	6	116	76	192
Pahang	7	7	14	118	81	199
Perak	11	6	17	263	201	464
Perlis	5	3	8	62	31	93
Pulau Pinang	6	5	11	93	80	173
Sabah	20	6	26	159	93	252
Sarawak	6	3	9	198	146	344
Selangor	26	13	39	324	229	553
Terengganu	11	6	17	145	70	215
W.P. Kuala Lumpur	11	1	12	154	126	280
W.P. Labuan	4	1	5	6	6	12
<b>Jumlah / Total</b>	<b>166</b>	<b>74</b>	<b>240</b>	<b>2,557</b>	<b>1,625</b>	<b>4,182</b>

**Jadual 9.4 : Pendaftaran Baharu Orang Kurang Upaya mengikut Negeri, Kategori Ketidakupayaan dan Jantina, 2019 (samb.)**

*Table 9.4 : New Registration of Persons with Disabilities by State, Category of Disability and Sex, 2019 (cont'd)*

Negeri State	Pelbagai Others			Jumlah Total		
	Lelaki Male	Perempuan Female	Jumlah Total	Lelaki Male	Perempuan Female	Jumlah Total
Johor	176	84	260	4,159	1,830	5,989
Kedah	139	62	201	2,872	1,303	4,175
Kelantan	90	69	159	2,177	1,089	3,266
Melaka	52	22	74	1,608	734	2,342
Negeri Sembilan	76	31	107	1,359	653	2,012
Pahang	87	58	145	2,122	1,016	3,138
Perak	82	51	133	2,842	1,443	4,285
Perlis	25	10	35	488	259	747
Pulau Pinang	55	42	97	1,685	834	2,519
Sabah	118	66	184	2,150	984	3,134
Sarawak	51	47	98	1,989	1,047	3,036
Selangor	234	160	394	5,980	2,916	8,896
Terengganu	81	33	114	1,819	848	2,667
W.P. Kuala Lumpur	78	50	128	2,853	1,482	4,335
W.P. Labuan	2	3	5	194	69	263
<b>Jumlah / Total</b>	<b>1,346</b>	<b>788</b>	<b>2,134</b>	<b>34,297</b>	<b>16,507</b>	<b>50,804</b>

**Jadual 9.5 : Pendaftaran Baharu Orang Kurang Upaya mengikut Kumpulan Etnik, Kategori Ketidakupayaan dan Jantina, 2019**

*Table 9.5 : New Registration of Persons with Disabilities by Ethnic Group, Category of Disability and Sex, 2019*

Kumpulan Etnik <i>Ethnic Group</i>	Penglihatan <i>Visually Impaired</i>			Pendengaran <i>Hearing</i>		
	Lelaki <i>Male</i>	Perempuan <i>Female</i>	Jumlah <i>Total</i>	Lelaki <i>Male</i>	Perempuan <i>Female</i>	Jumlah <i>Total</i>
Melayu / <i>Malay</i>	1,552	935	2,487	767	623	1,390
Cina / <i>Chinese</i>	550	255	805	367	253	620
India / <i>Indian</i>	276	148	424	134	120	254
Peribumi Semenanjung <i>Peninsular Natives</i>	12	5	17	8	4	12
Peribumi Sabah <i>Sabah Natives</i>	101	69	170	74	40	114
Peribumi Sarawak <i>Sarawak Natives</i>	109	50	159	56	34	90
Lain-lain / <i>Others</i>	39	21	60	12	13	25
<b>Jumlah / <i>Total</i></b>	<b>2,639</b>	<b>1,483</b>	<b>4,122</b>	<b>1,418</b>	<b>1,087</b>	<b>2,505</b>

**Jadual 9.5 : Pendaftaran Baharu Orang Kurang Upaya mengikut Kumpulan Etnik, Kategori Ketidakupayaan dan Jantina, 2019 (samb.)**

*Table 9.5 : New Registration of Persons with Disabilities by Ethnic Group, Category of Disability and Sex, 2019 (cont'd)*

Kumpulan Etnik <i>Ethnic Group</i>	Fizikal <i>Physical</i>			Masalah Pembelajaran <i>Learning Disabilities</i>		
	Lelaki <i>Male</i>	Perempuan <i>Female</i>	Jumlah <i>Total</i>	Lelaki <i>Male</i>	Perempuan <i>Female</i>	Jumlah <i>Total</i>
Melayu / <i>Malay</i>	7,122	3,451	10,573	9,862	3,834	13,696
Cina / <i>Chinese</i>	2,420	1,243	3,663	1,683	707	2,390
India / <i>Indian</i>	1,828	827	2,655	524	228	752
Peribumi Semenanjung <i>Peninsular Natives</i>	42	30	72	155	64	219
Peribumi Sabah <i>Sabah Natives</i>	409	196	605	1,024	397	1,421
Peribumi Sarawak <i>Sarawak Natives</i>	272	112	384	448	201	649
Lain-lain / <i>Others</i>	157	83	240	225	77	302
<b>Jumlah / <i>Total</i></b>	<b>12,250</b>	<b>5,942</b>	<b>18,192</b>	<b>13,921</b>	<b>5,508</b>	<b>19,429</b>

**Jadual 9.5 : Pendaftaran Baharu Orang Kurang Upaya mengikut Kumpulan Etnik, Kategori Ketidakupayaan dan Jantina, 2019 (samb.)**

*Table 9.5 : New Registration of Persons with Disabilities by Ethnic Group, Category of Disability and Sex, 2019 (cont'd)*

Kumpulan Etnik <i>Ethnic Group</i>	Pertuturan <i>Speech</i>			Mental <i>Mental</i>		
	Lelaki <i>Male</i>	Perempuan <i>Female</i>	Jumlah <i>Total</i>	Lelaki <i>Male</i>	Perempuan <i>Female</i>	Jumlah <i>Total</i>
Melayu / Malay	99	53	152	1,500	804	2,304
Cina / Chinese	28	5	33	592	487	1,079
India / Indian	11	4	15	221	170	391
Peribumi Semenanjung <i>Peninsular Natives</i>	0	0	0	8	6	14
Peribumi Sabah <i>Sabah Natives</i>	19	8	27	132	71	203
Peribumi Sarawak <i>Sarawak Natives</i>	4	2	6	64	58	122
Lain-lain / Others	5	2	7	40	29	69
<b>Jumlah / Total</b>	<b>166</b>	<b>74</b>	<b>240</b>	<b>2,557</b>	<b>1,625</b>	<b>4,182</b>



**Jadual 9.5 : Pendaftaran Baharu Orang Kurang Upaya mengikut Kumpulan Etnik, Kategori Ketidakupayaan dan Jantina, 2019 (samb.)**

*Table 9.5 : New Registration of Persons with Disabilities by Ethnic Group, Category of Disability and Sex, 2019 (cont'd)*

Kumpulan Etnik <i>Ethnic Group</i>	Pelbagai <i>Others</i>			Jumlah <i>Total</i>		
	Lelaki <i>Male</i>	Perempuan <i>Female</i>	Jumlah <i>Total</i>	Lelaki <i>Male</i>	Perempuan <i>Female</i>	Jumlah <i>Total</i>
Melayu / <i>Malay</i>	865	498	1,363	21,767	10,198	31,965
Cina / <i>Chinese</i>	203	138	341	5,843	3,088	8,931
India / <i>Indian</i>	129	66	195	3,123	1,563	4,686
Peribumi Semenanjung <i>Peninsular Natives</i>	6	6	12	231	115	346
Peribumi Sabah <i>Sabah Natives</i>	98	53	151	1,857	834	2,691
Peribumi Sarawak <i>Sarawak Natives</i>	25	19	44	978	476	1,454
Lain-lain / <i>Others</i>	20	8	28	498	233	731
<b>Jumlah / <i>Total</i></b>	<b>1,346</b>	<b>788</b>	<b>2,134</b>	<b>34,297</b>	<b>16,507</b>	<b>50,804</b>

**Jadual 9.6 : Pendaftaran Baharu Orang Kurang Upaya mengikut Kumpulan Umur, Kategori Ketidakupayaan dan Jantina, 2019**

*Table 9.6 : New Registration of Persons with Disabilities by Age Group, Category of Disability and Sex, 2019*

Kumpulan Umur Age Group	Penglihatan Visually Impaired			Pendengaran Hearing		
	Lelaki Male	Perempuan Female	Jumlah Total	Lelaki Male	Perempuan Female	Jumlah Total
Kanak-kanak Children	346	211	557	332	293	625
Kurang dari 6 tahun Below 6 years	87	59	146	131	124	255
6-12 tahun 6-12 years	130	78	208	92	95	187
13-18 tahun 13-18 years	129	74	203	109	74	183
Dewasa / Adult	2,293	1,272	3,565	1,086	794	1,880
19-21 tahun 19-21 years	64	46	110	46	30	76
22-35 tahun 22-35 years	397	216	613	216	162	378
36-45 tahun 36-45 years	404	212	616	145	156	301
46-59 tahun 46-59 years	730	413	1,143	303	203	506
60 tahun ke atas 60 years and above	698	385	1,083	376	243	619
<b>Jumlah / Total</b>	<b>2,639</b>	<b>1,483</b>	<b>4,122</b>	<b>1,418</b>	<b>1,087</b>	<b>2,505</b>

**Jadual 9.6 : Pendaftaran Baharu Orang Kurang Upaya mengikut Kumpulan Umur, Kategori Ketidakupayaan dan Jantina, 2019 (samb.)**

*Table 9.6 : New Registration of Persons with Disabilities by Age Group, Category of Disability and Sex, 2019 (cont'd)*

Kumpulan Umur Age Group	Fizikal Physical			Masalah Pembelajaran Learning Disabilities		
	Lelaki Male	Perempuan Female	Jumlah Total	Lelaki Male	Perempuan Female	Jumlah Total
Kanak-kanak Children	1,091	681	1,772	11,810	4,306	16,116
Kurang dari 6 tahun Below 6 years	416	330	746	3,643	1,317	4,960
6-12 tahun 6-12 years	267	174	441	6,663	2,350	9,013
13-18 tahun 13-18 years	408	177	585	1,504	639	2,143
Dewasa / Adult	11,159	5,261	16,420	2,111	1,202	3,313
19-21 tahun 19-21 years	353	117	470	578	251	829
22-35 tahun 22-35 years	1,768	615	2,383	1,041	555	1,596
36-45 tahun 36-45 years	1,947	760	2,707	262	206	468
46-59 tahun 46-59 years	3,947	1,939	5,886	196	159	355
60 tahun ke atas 60 years and above	3,144	1,830	4,974	34	31	65
<b>Jumlah / Total</b>	<b>12,250</b>	<b>5,942</b>	<b>18,192</b>	<b>13,921</b>	<b>5,508</b>	<b>19,429</b>

**Jadual 9.6 : Pendaftaran Baharu Orang Kurang Upaya mengikut Kumpulan Umur, Kategori Ketidakupayaan dan Jantina, 2019 (samb.)**

*Table 9.6 : New Registration of Persons with Disabilities by Age Group, Category of Disability and Sex, 2019 (cont'd)*

Kumpulan Umur Age Group	Pertuturan Speech			Mental Mental		
	Lelaki Male	Perempuan Female	Jumlah Total	Lelaki Male	Perempuan Female	Jumlah Total
Kanak-kanak Children	68	27	95	39	33	72
Kurang dari 6 tahun Below 6 years	28	10	38	2	1	3
6-12 tahun 6-12 years	34	10	44	2	3	5
13-18 tahun 13-18 years	6	7	13	35	29	64
Dewasa / Adult	98	47	145	2,518	1,592	4,110
19-21 tahun 19-21 years	4	4	8	72	38	110
22-35 tahun 22-35 years	20	10	30	826	401	1,227
36-45 tahun 36-45 years	14	12	26	726	401	1,127
46-59 tahun 46-59 years	32	16	48	686	509	1,195
60 tahun ke atas 60 years and above	28	5	33	208	243	451
<b>Jumlah / Total</b>	<b>166</b>	<b>74</b>	<b>240</b>	<b>2,557</b>	<b>1,625</b>	<b>4,182</b>

**Jadual 9.6 : Pendaftaran Baharu Orang Kurang Upaya mengikut Kumpulan Umur, Kategori Ketidakupayaan dan Jantina, 2019 (samb.)**

*Table 9.6 : New Registration of Persons with Disabilities by Age Group, Category of Disability and Sex, 2019 (cont'd)*

Kumpulan Umur Age Group	Pelbagai Others			Jumlah Total		
	Lelaki Male	Perempuan Female	Jumlah Total	Lelaki Male	Perempuan Female	Jumlah Total
Kanak-kanak Children	661	423	1,084	14,347	5,974	20,321
Kurang dari 6 tahun Below 6 years	319	214	533	4,626	2,055	6,681
6-12 tahun 6-12 years	219	140	359	7,407	2,850	10,257
13-18 tahun 13-18 years	123	69	192	2,314	1,069	3,383
Dewasa / Adult	685	365	1,050	19,950	10,533	30,483
19-21 tahun 19-21 years	52	27	79	1,169	513	1,682
22-35 tahun 22-35 years	185	90	275	4,453	2,049	6,502
36-45 tahun 36-45 years	120	59	179	3,618	1,806	5,424
46-59 tahun 46-59 years	179	95	274	6,073	3,334	9,407
60 tahun ke atas 60 years and above	149	94	243	4,637	2,831	7,468
<b>Jumlah / Total</b>	<b>1,346</b>	<b>788</b>	<b>2,134</b>	<b>34,297</b>	<b>16,507</b>	<b>50,804</b>





**PERTUBUHAN PEMULIHAN DALAM KOMUNITI (PDK)**  
*Community-Based-Rehabilitation (CBR)*

**Jadual 10.1 : Program Pemulihan Dalam Komuniti (PDK), Pelatih, Penyelia dan Petugas mengikut Negeri, 2019**

*Table 10.1 : Community Based Rehabilitation Programme (CBR), Coach, Supervisor and Officer by State, 2019*

Negeri State	Program Pemulihan Dalam Komuniti Community Based Rehabilitation Programme	Pelatih Coach			Penyelia Supervisor	Petugas Officer
		Pusat Centre	Rumah Home	Jumlah Total		
Johor	73	1,967	626	2,593	73	361
Kedah	43	1,232	417	1,649	43	244
Kelantan	45	1,009	295	1,304	45	163
Melaka	18	397	109	506	18	86
Negeri Sembilan	44	917	245	1,162	44	188
Pahang	52	1,065	304	1,369	52	226
Perak	41	799	291	1,090	41	126
Perlis	9	298	161	459	9	62
Pulau Pinang	25	793	228	1,021	25	205
Sabah	37	1,823	348	2,171	37	206
Sarawak	55	1,887	366	2,253	55	326
Selangor	57	1,994	398	2,392	57	290
Terengganu	47	1,182	460	1,642	47	199
W.P. Kuala Lumpur	14	530	83	613	14	84
W.P. Labuan	2	66	13	79	2	10
<b>Jumlah / Total</b>	<b>562</b>	<b>15,959</b>	<b>4,344</b>	<b>20,303</b>	<b>562</b>	<b>2,776</b>



**Jadual 10.2 : Pelatih di Program Pemulihan Dalam Komuniti mengikut Kumpulan Umur, Kategori Ketidakupayaan dan Jantina, 2019**

*Table 10.2 : Coach at Community Based Rehabilitation Programme by Age Group, Category of Disability and Sex, 2019*

Kumpulan Umur Age Group	Penglihatan <i>Visually Impaired</i>			Pendengaran <i>Hearing</i>		
	Lelaki <i>Male</i>	Perempuan <i>Female</i>	Jumlah <i>Total</i>	Lelaki <i>Male</i>	Perempuan <i>Female</i>	Jumlah <i>Total</i>
<b>Kanak-kanak</b> <i>Children</i>	93	60	153	180	119	299
<b>Bawah 3 tahun</b> <i>Below 3 years</i>	6	7	13	12	3	15
<b>4-6 tahun</b> <i>4-6 years</i>	22	10	32	62	42	104
<b>7-12 tahun</b> <i>7-12 years</i>	39	19	58	61	36	97
<b>13-18 tahun</b> <i>13-18 years</i>	26	24	50	45	38	83
<b>Dewasa / Adult</b>	66	38	104	116	120	236
<b>19-45 tahun</b> <i>19-45 years</i>	60	37	97	111	106	217
<b>46 tahun dan ke atas</b> <i>46 years and above</i>	6	1	7	5	14	19
<b>Jumlah / Total</b>	<b>159</b>	<b>98</b>	<b>257</b>	<b>296</b>	<b>239</b>	<b>535</b>

**Jadual 10.2 : Pelatih di Program Pemulihan Dalam Komuniti mengikut Kumpulan Umur, Kategori Ketidakupayaan dan Jantina, 2019 (samb.)**

*Table 10.2 : Coach at Community Based Rehabilitation Programme by Age Group, Category of Disability and Sex, 2019 (cont'd)*

Kumpulan Umur Age Group	Fizikal Physical			Masalah Pembelajaran Learning Disabilities		
	Lelaki Male	Perempuan Female	Jumlah Total	Lelaki Male	Perempuan Female	Jumlah Total
<b>Kanak-kanak</b> <i>Children</i>	1,202	887	2,089	4,808	3,155	7,963
<b>Bawah 3 tahun</b> <i>Below 3 years</i>	66	52	118	225	168	393
<b>4-6 tahun</b> <i>4-6 years</i>	268	182	450	1,335	889	2,224
<b>7-12 tahun</b> <i>7-12 years</i>	458	350	808	1,619	995	2,614
<b>13-18 tahun</b> <i>13-18 years</i>	410	303	713	1,629	1,103	2,732
<b>Dewasa / Adult</b>	567	403	970	3,515	3,057	6,572
<b>19-45 tahun</b> <i>19-45 years</i>	512	370	882	3,344	2,907	6,251
<b>46 tahun dan ke atas</b> <i>46 years and above</i>	55	33	88	171	150	321
<b>Jumlah / Total</b>	<b>1,769</b>	<b>1,290</b>	<b>3,059</b>	<b>8,323</b>	<b>6,212</b>	<b>14,535</b>

**Jadual 10.2 : Pelatih di Program Pemulihan Dalam Komuniti mengikut Kumpulan Umur, Kategori Ketidakupayaan dan Jantina, 2019 (samb.)**

*Table 10.2 : Coach at Community Based Rehabilitation Programme by Age Group, Category of Disability and Sex, 2019 (cont'd)*

Kumpulan Umur Age Group	Pertuturan Speech			Mental Mental		
	Lelaki Male	Perempuan Female	Jumlah Total	Lelaki Male	Perempuan Female	Jumlah Total
<b>Kanak-kanak</b> <i>Children</i>	72	48	120	17	8	25
<b>Bawah 3 tahun</b> <i>Below 3 years</i>	0	0	0	3	0	3
<b>4-6 tahun</b> <i>4-6 years</i>	24	13	37	0	0	0
<b>7-12 tahun</b> <i>7-12 years</i>	28	13	41	6	3	9
<b>13-18 tahun</b> <i>13-18 years</i>	20	22	42	8	5	13
<b>Dewasa / Adult</b>	11	22	33	56	61	117
<b>19-45 tahun</b> <i>19-45 years</i>	11	21	32	46	53	99
<b>46 tahun dan ke atas</b> <i>46 years and above</i>	0	1	1	10	8	18
<b>Jumlah / Total</b>	<b>83</b>	<b>70</b>	<b>153</b>	<b>73</b>	<b>69</b>	<b>142</b>

**Jadual 10.2 : Pelatih di Program Pemulihan Dalam Komuniti mengikut Kumpulan Umur, Kategori Ketidakupayaan dan Jantina, 2019 (samb.)**

*Table 10.2 : Coach at Community Based Rehabilitation Programme by Age Group, Category of Disability and Sex, 2019 (cont'd)*

Kumpulan Umur Age Group	Pelbagai Others			Jumlah Total		
	Lelaki Male	Perempuan Female	Jumlah Total	Lelaki Male	Perempuan Female	Jumlah Total
<b>Kanak-kanak</b> <i>Children</i>	607	497	1,104	6,979	4,774	11,753
<b>Bawah 3 tahun</b> <i>Below 3 years</i>	31	31	62	343	261	604
<b>4-6 tahun</b> <i>4-6 years</i>	144	112	256	1,855	1,248	3,103
<b>7-12 tahun</b> <i>7-12 years</i>	257	199	456	2,468	1,615	4,083
<b>13-18 tahun</b> <i>13-18 years</i>	175	155	330	2,313	1,650	3,963
<b>Dewasa / Adult</b>	278	240	518	4,609	3,941	8,550
<b>19-45 tahun</b> <i>19-45 years</i>	262	229	491	4,346	3,723	8,069
<b>46 tahun dan ke atas</b> <i>46 years and above</i>	16	11	27	263	218	481
<b>Jumlah / Total</b>	<b>885</b>	<b>737</b>	<b>1,622</b>	<b>11,588</b>	<b>8,715</b>	<b>20,303</b>



**PERKHIDMATAN KAUNSELING**  
*Counselling Services*

**Jadual 11.1 : Daftar Kes yang Dirujuk bagi Bengkel Interaktif mengikut Negeri, Seksyen dan Jantina, 2019**

*Table 11.1 : Registered Cases Referred for Interactive Workshop by State, Section and Sex, 2019*

Negeri State	Sek. 30 (8)(a)			Sek. 93 (1)(b)		
	Lelaki Male	Perempuan Female	Jumlah Total	Lelaki Male	Perempuan Female	Jumlah Total
Johor	2	0	2	415	83	498
Kedah	1	2	3	185	24	209
Kelantan	1	1	2	304	20	324
Melaka	2	0	2	228	9	237
Negeri Sembilan	17	13	30	335	54	389
Pahang	6	25	31	429	69	498
Perak	4	4	8	375	41	416
Perlis	0	1	1	34	6	40
Pulau Pinang	2	0	2	255	19	274
Sabah	0	0	0	307	45	352
Sarawak	10	10	20	18	6	24
Selangor	14	20	34	974	90	1,064
Terengganu	0	0	0	679	6	685
W.P. Kuala Lumpur	3	3	6	116	68	184
W.P. Labuan	0	0	0	0	0	0
<b>Jumlah / Total</b>	<b>62</b>	<b>79</b>	<b>141</b>	<b>4,654</b>	<b>540</b>	<b>5,194</b>

**Jadual 11.1 : Daftar Kes yang Dirujuk bagi Bengkel Interaktif mengikut Negeri, Seksyen dan Jantina, 2019 (samb.)**

*Table 11.1 : Registered Cases Referred for Interactive Workshop by State, Section and Sex, 2019 (cont'd)*

Negeri State	Sek. 40 (12)(a)			Sek. 41 (7)(a)		
	Lelaki Male	Perempuan Female	Jumlah Total	Lelaki Male	Perempuan Female	Jumlah Total
Johor	0	0	0	0	0	0
Kedah	0	0	0	0	0	0
Kelantan	0	0	0	0	0	0
Melaka	0	0	0	0	0	0
Negeri Sembilan	0	1	1	0	0	0
Pahang	0	0	0	0	0	0
Perak	0	0	0	0	0	0
Perlis	0	0	0	0	0	0
Pulau Pinang	0	0	0	0	0	0
Sabah	0	1	1	0	1	1
Sarawak	0	0	0	0	0	0
Selangor	0	1	1	0	0	0
Terengganu	0	0	0	0	0	0
W.P. Kuala Lumpur	0	0	0	0	0	0
W.P. Labuan	0	0	0	0	0	0
<b>Jumlah / Total</b>	<b>0</b>	<b>3</b>	<b>3</b>	<b>0</b>	<b>1</b>	<b>1</b>

**Jadual 11.1 : Daftar Kes yang Dirujuk bagi Bengkel Interaktif mengikut Negeri, Seksyen dan Jantina, 2019 (samb.)**

*Table 11.1 : Registered Cases Referred for Interactive Workshop by State, Section and Sex, 2019 (cont'd)*

Negeri State	Sek. 46 (7)(b)			Sek. 97A (2)(d)(1)			Jumlah Total		
	Lelaki Male	Perempuan Female	Jumlah Total	Lelaki Male	Perempuan Female	Jumlah Total	Lelaki Male	Perempuan Female	Jumlah Total
Johor	0	6	6	0	0	0	417	89	506
Kedah	0	0	0	4	0	4	190	26	216
Kelantan	0	0	0	31	0	31	336	21	357
Melaka	0	0	0	0	0	0	230	9	239
Negeri Sembilan	4	0	4	0	0	0	356	68	424
Pahang	0	0	0	0	0	0	435	94	529
Perak	0	0	0	2	0	2	381	45	426
Perlis	0	0	0	0	0	0	34	7	41
Pulau Pinang	52	0	52	25	5	30	334	24	358
Sabah	0	0	0	0	0	0	307	47	354
Sarawak	0	0	0	3	0	3	31	16	47
Selangor	0	6	6	0	0	0	988	117	1,105
Terengganu	0	0	0	0	0	0	679	6	685
W.P. Kuala Lumpur	1	5	6	4	0	4	124	76	200
W.P. Labuan	0	0	0	0	0	0	0	0	0
<b>Jumlah / Total</b>	<b>57</b>	<b>17</b>	<b>74</b>	<b>69</b>	<b>5</b>	<b>74</b>	<b>4,842</b>	<b>645</b>	<b>5,487</b>



**Jadual 11.2 : Daftar Kes yang Dirujuk bagi Bengkel Interaktif mengikut Kumpulan Etnik dan Jantina, 2019**

*Table 11.2 : Registered Cases Referred for Interactive Workshop by Ethnic Group and Sex, 2019*

Kumpulan Etnik <i>Ethnic Group</i>	Sek. 30 (8)(a)	Sek. 93 (1)(b)			
	Pemeliharaan dan Perlindungan <i>Care and Protection</i>	Bersabit dengan Harta Benda <i>Property-related Crimes</i>	Dadah <i>Drug</i>	Bersabit dengan Manusia <i>People-related Crimes</i>	Kesalahan Jantina <i>Sex offences</i>
Melayu / <i>Malay</i>	111	1,319	1,247	833	190
Cina / <i>Chinese</i>	21	65	45	96	24
India / <i>Indian</i>	8	61	48	69	7
Peribumi Semenanjung <i>Peninsular Natives</i>	0	155	81	46	8
Peribumi Sabah <i>Sabah Natives</i>	0	3	4	0	0
Peribumi Sarawak <i>Sarawak Natives</i>	1	47	1	3	0
Lain-lain / <i>Others</i>	0	0	1	0	0
<b>Jumlah / <i>Total</i></b>	<b>141</b>	<b>1,650</b>	<b>1,427</b>	<b>1,047</b>	<b>229</b>

**Jadual 11.2 : Daftar Kes yang Dirujuk bagi Bengkel Interaktif mengikut Kumpulan Etnik dan Jantina, 2019 (samb.)**

*Table 11.2 : Registered Cases Referred for Interactive Workshop by Ethnic Group and Sex, 2019 (cont'd)*

Kumpulan Etnik <i>Ethnic Group</i>	Sek. 93 (1)(b)				
	Lalu Lintas <i>Traffic</i>	Senjata/Bahan Api <i>Weapon/Fire Arms</i>	Akta Kesalahan Kecil <i>Minor Offence Act</i>	Berjudi <i>Gamble</i>	Tidak Terkawal (Dengan Bon) <i>Beyond Control (with Bond)</i>
<b>Melayu / Malay</b>	285	27	94	21	232
<b>Cina / Chinese</b>	33	1	9	36	12
<b>India / Indian</b>	8	7	4	0	13
<b>Peribumi Semenanjung <i>Peninsular Natives</i></b>	29	0	0	10	19
<b>Peribumi Sabah <i>Sabah Natives</i></b>	0	0	0	0	0
<b>Peribumi Sarawak <i>Sarawak Natives</i></b>	0	0	0	0	1
<b>Lain-lain / Others</b>	0	0	0	0	0
<b>Jumlah / Total</b>	<b>355</b>	<b>35</b>	<b>107</b>	<b>67</b>	<b>277</b>

**Jadual 11.2 : Daftar Kes yang Dirujuk bagi Bengkel Interaktif mengikut Kumpulan Etnik dan Jantina, 2019 (samb.)**

*Table 11.2 : Registered Cases Referred for Interactive Workshop by Ethnic Group and Sex, 2019 (cont'd)*

<b>Kumpulan Etnik Ethnic Group</b>	<b>Sek. 40 (12)(a) Perlindungan/ Pemulihan Protection and Rehabilitation</b>	<b>Sek. 41 (7)(a) Perlindungan Segera Immediate Protection</b>	<b>Sek. 46 (7)(b) Tidak Terkawal Beyond Control</b>	<b>Sek. 97A (2)(d)(1) Perintah Khidmat Masyarakat Community Service Order</b>	<b>Jumlah Total</b>
<b>Melayu / Malay</b>	1	0	69	58	4,487
<b>Cina / Chinese</b>	0	0	1	14	357
<b>India / Indian</b>	1	0	4	0	230
<b>Peribumi Semenanjung Peninsular Natives</b>	1	1	0	0	350
<b>Peribumi Sabah Sabah Natives</b>	0	0	0	2	9
<b>Peribumi Sarawak Sarawak Natives</b>	0	0	0	0	53
<b>Lain-lain / Others</b>	0	0	0	0	1
<b>Jumlah / Total</b>	<b>3</b>	<b>1</b>	<b>74</b>	<b>74</b>	<b>5,487</b>

**Jadual 11.3 : Daftar Kes bagi Perkhidmatan Psikologi dan Kaunseling Komuniti mengikut Negeri dan Jenis Perkhidmatan, 2019**

*Table 11.3 : Registered Cases for Community Psychology and Counselling Service by State and Type of Services, 2019*

Negeri State	Jenis Perkhidmatan Type of Services							Jumlah Total
	Kaunseling Individu Individual Counseling	Kaunseling Kelompok Group Counselling	Kaunseling Keluarga Family Counselling	Kaunseling Perkahwinan Marriage Counselling	Intervensi Krisis Crisis Intervention	Bimbingan Guidance	Tele/E-Kaunseling Tele/E-Counselling	
Johor	217	2	151	157	1,176	654	2	2,359
Kedah	72	0	0	6	136	414	1	629
Kelantan	157	74	5	6	602	130	2	976
Melaka	61	36	25	13	98	748	12	993
Negeri Sembilan	60	21	8	6	30	471	7	603
Pahang	171	11	23	0	61	207	15	488
Perak	63	0	21	13	467	1,139	55	1,758
Perlis	84	0	0	6	10	13	16	129
Pulau Pinang	150	20	35	19	119	87	25	455
Sabah	256	15	0	16	272	159	10	728
Sarawak	54	8	13	12	28	28	13	156
Selangor	442	72	97	18	90	574	182	1,475
Terengganu	13	102	2	6	16	381	17	537
W.P. Kuala Lumpur	236	4	44	7	40	176	35	542
W.P. Labuan	8	0	0	6	25	18	0	57
<b>Jumlah / Total</b>	<b>2,044</b>	<b>365</b>	<b>424</b>	<b>291</b>	<b>3,170</b>	<b>5,199</b>	<b>392</b>	<b>11,885</b>

**Jadual 11.4 : Daftar Kes bagi Perkhidmatan Psikologi dan Kaunseling Komuniti mengikut Kumpulan Etnik dan Jenis Perkhidmatan, 2019**

*Table 11.4 : Registered Cases for Community Psychology and Counselling Service by Ethnic Group and Type of Services, 2019*

Kumpulan Etnik <i>Ethnic Group</i>	Jenis Perkhidmatan <i>Type of Services</i>							Jumlah <i>Total</i>
	Kaunseling Individu <i>Individual Counseling</i>	Kaunseling Kelompok <i>Group Counselling</i>	Kaunseling Keluarga <i>Family Counselling</i>	Kaunseling Perkahwinan <i>Marriage Counselling</i>	Intervensi Krisis <i>Crisis Intervention</i>	Bimbingan <i>Guidance</i>	Tele/E-Kaunseling <i>Tele/E-Counselling</i>	
Melayu / <i>Malay</i>	1,409	307	348	260	2,567	3,371	292	8,554
Cina / <i>Chinese</i>	181	8	21	15	83	898	56	1,262
India / <i>Indian</i>	151	27	45	10	33	655	30	951
Peribumi Semenanjung <i>Peninsular Natives</i>	255	15	0	10	283	151	11	725
Peribumi Sabah <i>Sabah Natives</i>	33	6	6	2	193	43	0	283
Peribumi Sarawak <i>Sarawak Natives</i>	12	2	4	0	6	44	2	70
Lain-lain / <i>Others</i>	3	0	0	0	5	37	1	46
<b>Jumlah / <i>Total</i></b>	<b>2,044</b>	<b>365</b>	<b>424</b>	<b>297</b>	<b>3,170</b>	<b>5,199</b>	<b>392</b>	<b>11,891</b>

**Jadual 11.5 : Daftar Kes bagi Perkhidmatan Psikologi dan Kaunseling Organisasi mengikut Negeri dan Jenis Perkhidmatan, 2019**

*Table 11.5 : Registered Cases for Organizational Psychology and Counselling Service by State and Type of Services, 2019*

Negeri State	Jenis Perkhidmatan Type of Services							Jumlah Total
	Kaunseling Individu Individual Counseling	Kaunseling Kelompok Group Counselling	Kaunseling Keluarga Family Counselling	Kaunseling Perkahwinan Marriage Counselling	Intervensi Krisis Crisis Intervention	Bimbingan Guidance	Tele/E-Kaunseling Tele/E-Counselling	
Johor	47	3	0	0	0	23	0	73
Kedah	31	0	0	0	0	53	0	84
Kelantan	19	0	0	0	0	1	0	20
Melaka	9	0	0	0	0	4	0	13
Negeri Sembilan	20	6	0	0	0	41	0	67
Pahang	4	45	0	0	0	10	0	59
Perak	9	4	0	7	3	64	6	93
Perlis	2	0	0	0	0	0	0	2
Pulau Pinang	23	45	0	0	0	27	0	95
Sabah	21	6	0	0	0	3	0	30
Sarawak	2	6	0	0	0	0	0	8
Selangor	106	5	0	2	0	63	2	178
Terengganu	8	12	0	0	0	15	0	35
W.P. Kuala Lumpur	12	6	0	0	84	17	16	135
W.P. Labuan	0	6	0	0	0	0	0	6
<b>Jumlah / Total</b>	<b>313</b>	<b>144</b>	<b>0</b>	<b>9</b>	<b>87</b>	<b>321</b>	<b>24</b>	<b>898</b>

**Jadual 11.6 : Daftar Kes bagi Perkhidmatan Psikologi dan Kaunseling Organisasi mengikut Kumpulan Etnik dan Jenis Perkhidmatan, 2019**

*Table 11.6 : Registered Cases for Organizational Psychology and Counselling Service by Ethnic Group and Type of Services, 2019*

Kumpulan Etnik <i>Ethnic Group</i>	Jenis Perkhidmatan <i>Type of Services</i>							Jumlah <i>Total</i>
	Kaunseling Individu <i>Individual Counseling</i>	Kaunseling Kelompok <i>Group Counselling</i>	Kaunseling Keluarga <i>Family Counselling</i>	Kaunseling Perkahwinan <i>Marriage Counselling</i>	Intervensi Krisis <i>Crisis Intervention</i>	Bimbingan <i>Guidance</i>	Tele/E-Kaunseling <i>Tele/E-Counselling</i>	
Melayu / Malay	272	142	0	9	81	312	24	840
Cina / Chinese	11	0	0	0	1	1	0	13
India / Indian	6	1	0	0	3	1	0	11
Peribumi Semenanjung <i>Peninsular Natives</i>	19	0	0	0	2	0	0	21
Peribumi Sabah <i>Sabah Natives</i>	0	0	0	0	0	0	0	0
Peribumi Sarawak <i>Sarawak Natives</i>	4	1	0	0	0	4	0	9
Lain-lain / Others	1	0	0	0	0	3	0	4
<b>Jumlah / Total</b>	<b>313</b>	<b>144</b>	<b>0</b>	<b>9</b>	<b>87</b>	<b>321</b>	<b>24</b>	<b>898</b>

**Jadual 11.7 : Daftar Kes bagi Perkhidmatan Psikologi dan Kaunseling di Institusi JKM mengikut Negeri dan Jenis Perkhidmatan, 2019**

*Table 11.7 : Registered Cases for Psychology and Counselling Service at JKM Institution by State and Type of Services, 2019*

Negeri State	Jenis Perkhidmatan Type of Services							Jumlah Total
	Kaunseling Individu Individual Counseling	Kaunseling Kelompok Group Counselling	Kaunseling Keluarga Family Counselling	Kaunseling Perkahwinan Marriage Counselling	Intervensi Krisis Crisis Intervention	Bimbingan Guidance	Tele/E-Kaunseling Tele/E-Counselling	
Johor	4	0	0	0	0	2	0	6
Kedah	0	48	0	0	0	103	0	151
Kelantan	3	0	1	0	0	4	0	8
Melaka	290	296	1	0	0	216	0	803
Negeri Sembilan	117	36	0	0	1	42	0	196
Pahang	197	169	0	0	31	253	0	650
Perak	0	0	0	0	0	0	0	0
Perlis	228	299	22	0	0	469	0	1,018
Pulau Pinang	58	265	1	0	25	126	0	475
Sabah	335	121	0	0	0	191	0	647
Sarawak	144	250	0	3	13	1,025	0	1,435
Selangor	288	210	6	0	8	107	8	627
Terengganu	259	72	0	0	6	1	1	339
W.P. Kuala Lumpur	1,028	830	10	0	105	564	0	2,537
W.P. Labuan	0	0	0	0	0	0	0	0
<b>Jumlah / Total</b>	<b>2,951</b>	<b>2,596</b>	<b>41</b>	<b>3</b>	<b>189</b>	<b>3,103</b>	<b>9</b>	<b>8,892</b>



**Jadual 11.8 : Daftar Kes bagi Perkhidmatan Psikologi dan Kaunseling di Institusi JKM mengikut Kumpulan Etnik dan Jenis Perkhidmatan, 2019**

*Table 11.8 : Registered Cases for Psychology and Counselling Service at JKM Institution by Ethnic Group and Type of Services, 2019*

Kumpulan Etnik <i>Ethnic Group</i>	Jenis Perkhidmatan <i>Type of Services</i>							Jumlah <i>Total</i>
	Kaunseling Individu <i>Individual Counseling</i>	Kaunseling Kelompok <i>Group Counselling</i>	Kaunseling Keluarga <i>Family Counselling</i>	Kaunseling Perkahwinan <i>Marriage Counselling</i>	Intervensi Krisis <i>Crisis Intervention</i>	Bimbingan <i>Guidance</i>	Tele/E-Kaunseling <i>Tele/E-Counselling</i>	
Melayu / Malay	2,250	2,088	39	2	162	2,209	7	6,757
Cina / Chinese	86	82	2	0	1	147	0	318
India / Indian	258	152	0	0	9	135	2	556
Peribumi Semenanjung <i>Peninsular Natives</i>	256	122	0	0	0	143	0	521
Peribumi Sabah <i>Sabah Natives</i>	52	82	0	1	13	384	0	532
Peribumi Sarawak <i>Sarawak Natives</i>	25	19	0	0	0	42	0	86
Lain-lain / Others	24	51	0	0	4	43	0	122
<b>Jumlah / Total</b>	<b>2,951</b>	<b>2,596</b>	<b>41</b>	<b>3</b>	<b>189</b>	<b>3,103</b>	<b>9</b>	<b>8,892</b>





**TAMAN ASUHAN KANAK-KANAK (TASKA)**  
*Child Care Centre*

**Jadual 12.1 : Taska Berdaftar mengikut Negeri dan Kategori, 2019**  
 Table 12.1 : Registered Child Care Centre by State and Category, 2019

Negeri State	Kategori Category					Jumlah Total
	Institusi Institution	Tempat Kerja (Agensi Kerajaan) Work Place (Government Agency)	Tempat Kerja (Agensi Swasta) Work Place (Private Agency)	Komuniti Community	Rumah Home	
Johor	297	8	2	3	60	370
Kedah	228	11	0	4	21	264
Kelantan	198	11	2	2	0	213
Melaka	104	13	3	2	14	136
Negeri Sembilan	215	6	2	1	39	263
Pahang	158	17	4	1	53	233
Perak	341	11	3	1	58	414
Perlis	39	0	1	2	8	50
Pulau Pinang	136	14	1	2	32	185
Sabah	289	16	0	4	52	361
Sarawak	128	10	1	3	40	182
Selangor	1,129	36	27	5	336	1,533
Terengganu	163	4	5	3	18	193
W.P. Kuala Lumpur	189	57	14	4	120	384
W.P. Labuan	24	4	0	2	9	39
W.P. Putrajaya	45	23	0	1	44	113
<b>Jumlah / Total</b>	<b>3,683</b>	<b>241</b>	<b>65</b>	<b>40</b>	<b>904</b>	<b>4,933</b>

**Jadual 12.2 : Pengasuh di Taska Berdaftar mengikut Negeri dan Kategori, 2019**

*Table 12.2 : Caregiver at Registered Child Care Centre by State and Category, 2019*

Negeri State	Kategori Category				
	Institusi Institution	Tempat Kerja Work Place	Komuniti Community	Rumah Home	Jumlah Total
Johor	853	66	18	42	979
Kedah	597	69	13	20	699
Kelantan	513	22	8	0	543
Melaka	335	52	0	27	414
Negeri Sembilan	405	33	8	25	471
Pahang	384	87	4	37	512
Perak	890	115	5	39	1,049
Perlis	105	3	10	4	122
Pulau Pinang	479	94	6	18	597
Sabah	908	96	21	41	1,066
Sarawak	478	34	19	77	608
Selangor	3,025	298	30	244	3,597
Terengganu	516	33	19	1	569
W.P. Kuala Lumpur	493	225	12	80	810
W.P. Labuan	45	19	7	0	71
W.P. Putrajaya	161	222	0	32	415
<b>Jumlah / Total</b>	<b>10,187</b>	<b>1,468</b>	<b>180</b>	<b>687</b>	<b>12,522</b>

**Jadual 12.3 : Kanak-kanak di Taska Berdaftar mengikut Negeri dan Kategori, 2019**

Table 12.3 : Children at Registered Child Care Centre by State and Category, 2019

Negeri State	Institusi Institution			
	Bawah 3 tahun Below 3 years	3 - bawah 4 tahun 3 - below 4 years	4-6 tahun 4-6 years	Jumlah Total
Johor	829	1,226	191	2,246
Kedah	605	671	95	1,371
Kelantan	932	846	65	1,843
Melaka	363	427	69	859
Negeri Sembilan	310	304	52	666
Pahang	523	532	77	1,132
Perak	377	808	171	1,356
Perlis	147	150	19	316
Pulau Pinang	188	557	147	892
Sabah	868	1,382	176	2,426
Sarawak	305	464	55	824
Selangor	3,259	3,726	528	7,513
Terengganu	649	713	90	1,452
W.P. Kuala Lumpur	187	381	138	706
W.P. Labuan	70	66	13	149
W.P. Putrajaya	171	212	44	427
<b>Jumlah / Total</b>	<b>9,783</b>	<b>12,465</b>	<b>1,930</b>	<b>24,178</b>

**Jadual 12.3 : Kanak-kanak di Taska Berdaftar mengikut Negeri dan Kategori, 2019 (samb.)**

*Table 12.3 : Children at Registered Child Care Centre by State and Category, 2019 (cont'd)*

Negeri State	Tempat Kerja Work Place			
	Bawah 3 tahun Below 3 years	3 - bawah 4 tahun 3 - below 4 years	4-6 tahun 4-6 years	Jumlah Total
Johor	85	74	23	182
Kedah	71	50	0	121
Kelantan	20	17	0	37
Melaka	72	69	15	156
Negeri Sembilan	45	35	2	82
Pahang	124	110	10	244
Perak	86	120	14	220
Perlis	6	0	0	6
Pulau Pinang	128	164	28	320
Sabah	79	94	10	183
Sarawak	47	36	0	83
Selangor	167	327	30	524
Terengganu	3	12	5	20
W.P. Kuala Lumpur	102	275	85	462
W.P. Labuan	7	29	5	41
W.P. Putrajaya	183	401	69	653
<b>Jumlah / Total</b>	<b>1,225</b>	<b>1,813</b>	<b>296</b>	<b>3,334</b>

**Jadual 12.3 : Kanak-kanak di Taska Berdaftar mengikut Negeri dan Kategori, 2019 (samb.)**

Table 12.3 : Children at Registered Child Care Centre by State and Category, 2019 (cont'd)

Negeri State	Komuniti Community			
	Bawah 3 tahun Below 3 years	3 - bawah 4 tahun 3 - below 4 years	4-6 tahun 4-6 years	Jumlah Total
Johor	34	59	19	112
Kedah	35	24	0	59
Kelantan	7	32	4	43
Melaka	9	8	2	19
Negeri Sembilan	15	3	0	18
Pahang	5	5	0	10
Perak	0	0	0	0
Perlis	21	25	0	46
Pulau Pinang	0	0	0	0
Sabah	10	9	0	19
Sarawak	46	42	31	119
Selangor	72	45	11	128
Terengganu	17	41	7	65
W.P. Kuala Lumpur	10	16	2	28
W.P. Labuan	18	13	2	33
W.P. Putrajaya	0	0	0	0
<b>Jumlah / Total</b>	<b>299</b>	<b>322</b>	<b>78</b>	<b>699</b>



**Jadual 12.3 : Kanak-kanak di Taska Berdaftar mengikut Negeri dan Kategori, 2019 (samb.)***Table 12.3 : Children at Registered Child Care Centre by State and Category, 2019 (cont'd)*

Negeri State	Rumah Home			
	Bawah 3 tahun Below 3 years	3 - bawah 4 tahun 3 - below 4 years	4-6 tahun 4-6 years	Jumlah Total
Johor	27	34	8	69
Kedah	32	33	9	74
Kelantan	0	0	0	0
Melaka	22	27	3	52
Negeri Sembilan	13	14	0	27
Pahang	38	80	10	128
Perak	12	38	9	59
Perlis	0	0	0	0
Pulau Pinang	37	37	2	76
Sabah	23	52	5	80
Sarawak	23	49	9	81
Selangor	113	216	36	365
Terengganu	6	8	1	15
W.P. Kuala Lumpur	34	108	14	156
W.P. Labuan	0	0	0	0
W.P. Putrajaya	55	45	6	106
<b>Jumlah / Total</b>	<b>435</b>	<b>741</b>	<b>112</b>	<b>1,288</b>

**Jadual 12.3 : Kanak-kanak di Taska Berdaftar mengikut Negeri dan Kategori, 2019 (samb.)**

*Table 12.3 : Children at Registered Child Care Centre by State and Category, 2019 (cont'd)*

Negeri State	Jumlah Total			
	Bawah 3 tahun Below 3 years	3 - bawah 4 tahun 3 - below 4 years	4-6 tahun 4-6 years	Jumlah Total
Johor	975	1,393	241	2,609
Kedah	743	778	104	1,625
Kelantan	959	895	69	1,923
Melaka	466	531	89	1,086
Negeri Sembilan	383	356	54	793
Pahang	690	727	97	1,514
Perak	475	966	194	1,635
Perlis	174	175	19	368
Pulau Pinang	353	758	177	1,288
Sabah	980	1,537	191	2,708
Sarawak	421	591	95	1,107
Selangor	3,611	4,314	605	8,530
Terengganu	675	774	103	1,552
W.P. Kuala Lumpur	333	780	239	1,352
W.P. Labuan	95	108	20	223
W.P. Putrajaya	409	658	119	1,186
<b>Jumlah / Total</b>	<b>11,742</b>	<b>15,341</b>	<b>2,416</b>	<b>29,499</b>



**PUSAT JAGAAN**  
*Care Centre*



**Jadual 13.1 : Pusat Jagaan Berdaftar mengikut Negeri, Kumpulan Sasar dan Jenis Pusat Jagaan, 2019**

*Table 13.1 : Registered Care Centre by State, Target Groups and Type of Care Centre, 2019*

Negeri State	Kanak-Kanak Children			Orang Kurang Upaya Person with Disability		
	Harian Day care	Kediaman Residential	Jumlah Total	Harian Day care	Kediaman Residential	Jumlah Total
Johor	128	31	159	13	12	25
Kedah	41	23	64	10	1	11
Kelantan	10	12	22	2	0	2
Melaka	32	12	44	6	2	8
Negeri Sembilan	44	23	67	11	4	15
Pahang	58	25	83	4	5	9
Perak	70	39	109	21	9	30
Perlis	1	6	7	0	0	0
Pulau Pinang	48	8	56	7	3	10
Sabah	6	10	16	0	3	3
Sarawak	17	6	23	4	4	8
Selangor	289	73	362	34	10	44
Terengganu	14	8	22	1	1	2
W.P. Kuala Lumpur	46	13	59	11	5	16
W.P. Labuan	1	0	1	1	0	1
<b>Jumlah / Total</b>	<b>805</b>	<b>289</b>	<b>1,094</b>	<b>125</b>	<b>59</b>	<b>184</b>

**Jadual 13.1 : Pusat Jagaan Berdaftar mengikut Negeri, Kumpulan Sasar dan Jenis Pusat Jagaan, 2019 (samb.)**  
**Table 13.1 : Registered Care Centre by State, Target Groups and Type of Care Centre, 2019 (cont'd)**

Negeri State	Warga Emas Elderly Person			Wanita Women		
	Harian Day care	Kediaman Residential	Jumlah Total	Harian Day care	Kediaman Residential	Jumlah Total
Johor	2	56	58	1	2	3
Kedah	0	14	14	0	0	0
Kelantan	0	1	1	0	0	0
Melaka	0	29	29	0	1	1
Negeri Sembilan	0	29	29	0	0	0
Pahang	1	16	17	0	1	1
Perak	1	66	67	0	1	1
Perlis	0	1	1	0	0	0
Pulau Pinang	2	17	19	0	2	2
Sabah	1	4	5	0	1	1
Sarawak	2	10	12	0	0	0
Selangor	5	80	85	0	5	5
Terengganu	0	2	2	0	0	0
W.P. Kuala Lumpur	1	18	19	0	0	0
W.P. Labuan	0	0	0	0	0	0
<b>Jumlah / Total</b>	<b>15</b>	<b>343</b>	<b>358</b>	<b>1</b>	<b>13</b>	<b>14</b>

**Jadual 13.1 : Pusat Jagaan Berdaftar mengikut Negeri, Kumpulan Sasar dan Jenis Pusat Jagaan, 2019 (samb.)**  
**Table 13.1 : Registered Care Centre by State, Target Groups and Type of Care Centre, 2019 (cont'd)**

Negeri State	Pelbagai Multiple			Jumlah Total		
	Harian Day care	Kediaman Residential	Jumlah Total	Harian Day care	Kediaman Residential	Jumlah Total
Johor	0	1	1	144	102	246
Kedah	0	4	4	51	42	93
Kelantan	0	3	3	12	16	28
Melaka	0	6	6	38	50	88
Negeri Sembilan	0	4	4	55	60	115
Pahang	0	1	1	63	48	111
Perak	0	2	2	92	117	209
Perlis	0	0	0	1	7	8
Pulau Pinang	0	0	0	57	30	87
Sabah	0	2	2	7	20	27
Sarawak	0	1	1	23	21	44
Selangor	0	27	27	328	195	523
Terengganu	0	2	2	15	13	28
W.P. Kuala Lumpur	1	2	3	59	38	97
W.P. Labuan	0	0	0	2	0	2
<b>Jumlah / Total</b>	<b>1</b>	<b>55</b>	<b>56</b>	<b>947</b>	<b>759</b>	<b>1,706</b>

**Jadual 13.2 : Pusat Jagaan Berdaftar mengikut Negeri, Kumpulan Sasar dan Pemilikan Pusat Jagaan, 2019**

*Table 13.2 : Registered Care Centre by State, Target Groups and Ownership of Care Centre, 2019*

Negeri State	Kanak-Kanak Children			Orang Kurang Upaya Person with Disability		
	Swasta Private	NGO	Jumlah Total	Swasta Private	NGO	Jumlah Total
Johor	134	25	159	8	17	25
Kedah	45	19	64	1	10	11
Kelantan	11	11	22	1	1	2
Melaka	36	8	44	3	5	8
Negeri Sembilan	43	24	67	7	8	15
Pahang	76	7	83	8	1	9
Perak	68	41	109	2	28	30
Perlis	1	6	7	0	0	0
Pulau Pinang	51	5	56	1	9	10
Sabah	8	8	16	1	2	3
Sarawak	16	7	23	0	8	8
Selangor	299	63	362	26	18	44
Terengganu	15	7	22	0	2	2
W.P. Kuala Lumpur	47	12	59	6	10	16
W.P. Labuan	1	0	1	0	1	1
<b>Jumlah / Total</b>	<b>851</b>	<b>243</b>	<b>1,094</b>	<b>64</b>	<b>120</b>	<b>184</b>

**Jadual 13.2 : Pusat Jagaan Berdaftar mengikut Negeri, Kumpulan Sasar dan Pemilikan Pusat Jagaan, 2019 (samb.)**

*Table 13.2 : Registered Care Centre by State, Target Groups and Ownership of Care Centre, 2019 (cont'd)*

Negeri State	Warga Emas Elderly Person			Wanita Women		
	Swasta Private	NGO	Jumlah Total	Swasta Private	NGO	Jumlah Total
Johor	53	5	58	2	1	3
Kedah	10	4	14	0	0	0
Kelantan	1	0	1	0	0	0
Melaka	27	2	29	1	0	1
Negeri Sembilan	28	1	29	0	0	0
Pahang	15	2	17	0	1	1
Perak	52	15	67	0	1	1
Perlis	0	1	1	0	0	0
Pulau Pinang	17	2	19	0	2	2
Sabah	5	0	5	1	0	1
Sarawak	10	2	12	0	0	0
Selangor	62	23	85	1	4	5
Terengganu	0	2	2	0	0	0
W.P. Kuala Lumpur	16	3	19	0	0	0
W.P. Labuan	0	0	0	0	0	0
<b>Jumlah / Total</b>	<b>296</b>	<b>62</b>	<b>358</b>	<b>5</b>	<b>9</b>	<b>14</b>



**Jadual 13.2 : Pusat Jagaan Berdaftar mengikut Negeri, Kumpulan Sasar dan Pemilikan Pusat Jagaan, 2019 (samb.)**

*Table 13.2 : Registered Care Centre by State, Target Groups and Ownership of Care Centre, 2019 (cont'd)*

Negeri State	Pelbagai Multiple			Jumlah Total		
	Swasta Private	NGO	Jumlah Total	Swasta Private	NGO	Jumlah Total
Johor	0	1	1	197	49	246
Kedah	4	0	4	60	33	93
Kelantan	0	3	3	13	15	28
Melaka	1	5	6	68	20	88
Negeri Sembilan	0	4	4	78	37	115
Pahang	1	0	1	100	11	111
Perak	0	2	2	122	87	209
Perlis	0	0	0	1	7	8
Pulau Pinang	0	0	0	69	18	87
Sabah	2	0	2	17	10	27
Sarawak	1	0	1	27	17	44
Selangor	13	14	27	401	122	523
Terengganu	0	2	2	15	13	28
W.P. Kuala Lumpur	3	0	3	72	25	97
W.P. Labuan	0	0	0	1	1	2
<b>Jumlah / Total</b>	<b>25</b>	<b>31</b>	<b>56</b>	<b>1,241</b>	<b>465</b>	<b>1,706</b>

**Jadual 13.3 : Penjaga dan Penghuni di Pusat Jagaan Berdaftar mengikut Negeri dan Kumpulan Sasar, 2019**  
**Table 13.3 : Caregiver and Resident of Registered Care Centre by State and Target Groups, 2019**

Negeri State	Kanak-Kanak Children		Orang Kurang Upaya Person with Disability		Warga Emas Elderly Person	
	Penjaga Caregiver	Penghuni Resident	Penjaga Caregiver	Penghuni Resident	Penjaga Caregiver	Penghuni Resident
Johor	685	4,817	214	1,129	305	1,306
Kedah	250	1,823	53	281	49	152
Kelantan	98	906	13	148	5	25
Melaka	166	1,465	61	251	112	408
Negeri Sembilan	196	1,423	73	337	126	551
Pahang	321	2,416	54	188	109	431
Perak	312	2,740	173	2,323	233	1,493
Perlis	11	201	0	0	1	20
Pulau Pinang	269	2,235	132	572	235	925
Sabah	69	568	39	99	31	111
Sarawak	155	672	94	535	89	158
Selangor	1,650	11,767	254	1,229	374	1,197
Terengganu	80	874	10	42	9	83
W.P. Kuala Lumpur	313	2,154	124	747	80	580
W.P. Labuan	3	29	2	20	0	0
<b>Jumlah / Total</b>	<b>4,578</b>	<b>34,090</b>	<b>1,296</b>	<b>7,901</b>	<b>1,758</b>	<b>7,440</b>

**Jadual 13.3 : Penjaga dan Penghuni di Pusat Jagaan Berdaftar mengikut Negeri dan Kumpulan Sasar, 2019 (samb.)**

*Table 13.3 : Caregiver and Resident of Registered Care Centre by State and Target Groups, 2019 (cont'd)*

Negeri State	Wanita Women		Pelbagai Multiple		Jumlah Total	
	Penjaga Caregiver	Penghuni Resident	Penjaga Caregiver	Penghuni Resident	Penjaga Caregiver	Penghuni Resident
Johor	15	39	4	20	1,223	7,311
Kedah	0	0	17	73	369	2,329
Kelantan	0	0	7	53	123	1,132
Melaka	3	13	28	191	370	2,328
Negeri Sembilan	0	0	13	65	408	2,376
Pahang	1	18	9	14	494	3,067
Perak	6	97	6	18	730	6,671
Perlis	0	0	0	0	12	221
Pulau Pinang	7	30	0	0	643	3,762
Sabah	5	4	25	183	169	965
Sarawak	0	0	6	18	344	1,383
Selangor	15	45	151	1,163	2,444	15,401
Terengganu	0	0	8	95	107	1,094
W.P. Kuala Lumpur	0	0	9	94	526	3,575
W.P. Labuan	0	0	0	0	5	49
<b>Jumlah / Total</b>	<b>52</b>	<b>246</b>	<b>283</b>	<b>1,987</b>	<b>7,967</b>	<b>51,664</b>





**PERKHIDMATAN SUKARELAWAN JKM**  
*JKM Volunteer Services*

**Jadual 14.1 : Sukarelawan JKM mengikut Negeri dan Jantina, 2019***Table 14.1 : JKM Volunteer by State and Sex, 2019*

Negeri State	Jantina Sex		
	Lelaki Male	Perempuan Female	Jumlah Total
Johor	327	478	805
Kedah	1,033	912	1,945
Kelantan	343	483	826
Melaka	58	86	144
Negeri Sembilan	97	257	354
Pahang	318	569	887
Perak	107	191	298
Perlis	151	139	290
Pulau Pinang	270	539	809
Sabah	702	701	1,403
Sarawak	676	1,474	2,150
Selangor	108	358	466
Terengganu	339	550	889
W.P. Kuala Lumpur	8	86	94
W.P. Labuan	74	111	185
W.P. Putrajaya	4	10	14
<b>Jumlah / Total</b>	<b>4,615</b>	<b>6,944</b>	<b>11,559</b>

**Jadual 14.2 : Sukarelawan JKM mengikut Kumpulan Etnik dan Jantina, 2019**

Table 14.2 : JKM Volunteer by Ethnic Group and Sex, 2019

Kumpulan Etnik <i>Ethnic Group</i>	Jantina <i>Sex</i>		
	Lelaki <i>Male</i>	Perempuan <i>Female</i>	Jumlah <i>Total</i>
Melayu / <i>Malay</i>	3,025	4,368	7,393
Cina / <i>Chinese</i>	204	314	518
India / <i>Indian</i>	51	77	128
Peribumi Semenanjung <i>Peninsular Natives</i>	81	53	134
Peribumi Sabah <i>Sabah Natives</i>	647	712	1,359
Peribumi Sarawak <i>Sarawak Natives</i>	601	1,411	2,012
Lain-lain / <i>Others</i>	6	9	15
<b>Jumlah / <i>Total</i></b>	<b>4,615</b>	<b>6,944</b>	<b>11,559</b>







**GERAN KEPADA PERTUBUHAN SUKARELA  
KEBAJIKAN (PSK)**  
*Grant to Voluntary Welfare Organisations*

**Jadual 15.1 : Pertubuhan Sukarela Kebajikan (PSK) yang Menerima Bantuan Kewangan, Penghuni dan Jumlah Geran mengikut Negeri, 2019**

*Table 15.1 : Voluntary Welfare Organisations Received Financial Assistance, Resident and Total Grant by State, 2019*

Negeri State	Pertubuhan Sukarela Kebajikan Voluntary Welfare Organisations	Penghuni Resident	Geran Grant (RM'000)
Kebangsaan	22	1,322	5,622.5
Johor	31	1,812	2,212.6
Kedah	20	350	1,259.9
Kelantan	9	488	778.6
Melaka	10	629	789.6
Negeri Sembilan	9	230	540.9
Pahang	18	519	919.4
Perak	30	1,294	2,505.2
Perlis	3	95	292.2
Pulau Pinang	21	858	1,773.4
Sabah	7	394	555.1
Sarawak	8	406	638.8
Selangor	51	1,912	2,909.5
Terengganu	11	646	503.9
W.P. Kuala Lumpur	14	347	674.9
W.P. Labuan	0	0	0
W.P. Putrajaya	0	0	0
<b>Jumlah / Total</b>	<b>264</b>	<b>11,302</b>	<b>21,976.4</b>

**Jadual 15.2 : Pertubuhan Sukarela Kebajikan (PSK) yang Menerima Bantuan Kewangan, Penghuni dan Jumlah Geran mengikut Kumpulan Sasar, 2019**

*Table 15.2 : Voluntary Welfare Organisations Received Financial Assistance, Resident and Total Grant by Target Groups, 2019*

<b>Kumpulan Sasar</b> <i>Target Group</i>	<b>Pertubuhan Sukarela Kebajikan</b> <i>Voluntary Welfare Organisations</i>	<b>Penghuni</b> <i>Resident</i>	<b>Geran</b> <i>Grant</i> <b>(RM'000)</b>
<b>Orang Kurang Upaya</b> <i>Person with Disabilities</i>	104	4,689	9,643.8
<b>Kanak-Kanak</b> <i>Children</i>	106	3,639	6,782.5
<b>Warga Emas</b> <i>Elderly Person</i>	28	1,889	3,001.7
<b>Keluarga</b> <i>Family</i>	16	773	2,156.1
<b>Wanita/Akhlak/Lain-lain</b> <i>Women/Ethics/Others</i>	10	312	392.2
<b>Jumlah / Total</b>	<b>264</b>	<b>11,302</b>	<b>21,976.4</b>





**PROGRAM KHIDMAT BANTU DI RUMAH**  
*Homehelp Services Programme*

**Jadual 16.1 : Program Khidmat Bantu di Rumah mengikut Negeri dan Kategori Klien, 2019**

*Table 16.1 : Homehelp Services Programme by State and Category of Client, 2019*

Negeri State	Sukarela Voluntary	Kategori Klien Category of Client		
		Warga Emas Elderly Person	Orang Kurang Upaya Person with Disability	Jumlah Total
Johor	125	352	118	470
Kedah	332	981	311	1,292
Kelantan	322	1,092	121	1,213
Melaka	120	302	61	363
Negeri Sembilan	130	457	83	540
Pahang	323	834	225	1,059
Perak	125	334	125	459
Perlis	90	270	90	360
Pulau Pinang	110	324	57	381
Sabah	207	660	170	830
Sarawak	342	651	322	973
Selangor	260	790	190	980
Terengganu	226	664	100	764
W.P. Kuala Lumpur	42	111	43	154
W.P. Labuan	26	64	27	91
<b>Jumlah / Total</b>	<b>2,780</b>	<b>7,886</b>	<b>2,043</b>	<b>9,929</b>



▶ **BAHAGIAN B :**  
**PERKHIDMATAN INSTITUSI**  
*Section B : Institutional Services*

**Jadual 17.1 : Penghuni/Pelatih mengikut Kumpulan Sasar, Institusi dan Jantina, 2019**

*Table 17.1 : Inmates/Trainees by Target Group, Institution and Sex, 2019*

Kumpulan Sasar <i>Target Group</i>	Institusi <i>Institution</i>	Jantina <i>Sex</i>		
		Lelaki <i>Male</i>	Perempuan <i>Female</i>	Jumlah <i>Total</i>
Kanak-Kanak <i>Children</i>	Rumah Kanak-Kanak	523	585	1,108
	Asrama Akhlak	92	126	218
	Sekolah Tunas Bakti	504	77	581
	Taman Seri Puteri	0	58	58
	<b>Jumlah / Total</b>	<b>1,119</b>	<b>846</b>	<b>1,965</b>
Orang Kurang Upaya <i>Person with Disability</i>	Taman Sinar Harapan	328	360	688
	Pusat Latihan Perindustrian dan Pemulihan	101	51	152
	Bengkel Daya	41	43	84
	<b>Jumlah / Total</b>	<b>470</b>	<b>454</b>	<b>924</b>
Warga Emas <i>Elderly Person</i>	Rumah Seri Kenangan	881	524	1,405
Orang Papa <i>Destitute</i>	Desa Bina Diri	532	223	755
Pesakit Terlantar <i>Bedridden Patients</i>	Rumah Ehsan	112	105	217
<b>Jumlah / Total</b>		<b>3,114</b>	<b>2,152</b>	<b>5,266</b>



**Jadual 17.2 : Penghuni/Pelatih mengikut Kumpulan Sasar, Institusi dan Kumpulan Etnik, 2019**

*Table 17.2 : Inmates/Trainees by Target Group, Institution and Ethnic Group, 2019*

Kumpulan Sasar <i>Target Group</i>	Institusi <i>Institution</i>	Kumpulan Etnik <i>Ethnic Group</i>							Jumlah <i>Total</i>
		Melayu <i>Malay</i>	Cina <i>Chinese</i>	India <i>Indian</i>	Peribumi Semenanjung <i>Peninsular Natives</i>	Peribumi Sabah <i>Sabah Natives</i>	Peribumi Sarawak <i>Sarawak Natives</i>	Lain-lain <i>Others</i>	
<b>Kanak-Kanak</b> <i>Children</i>	Rumah Kanak-Kanak	669	46	112	1	45	40	195	1,108
	Asrama Akhlak	193	6	8	0	1	6	4	218
	Sekolah Tunas Bakti	448	18	33	3	35	40	4	581
	Taman Seri Puteri	38	4	0	0	1	13	2	58
<b>Orang Kurang Upaya</b> <i>Person with Disability</i>	Taman Sinar Harapan	414	158	71	4	0	14	27	688
	Pusat Latihan Perindustrian dan Pemulihan	115	2	12	0	9	14	0	152
	Bengkel Daya	79	3	2	0	0	0	0	84
<b>Warga Emas</b> <i>Elderly Person</i>	Rumah Seri Kenangan	747	408	228	0	0	0	22	1,405
<b>Orang Papa Destitute</b>	Desa Bina Diri	377	197	160	0	3	8	10	755
<b>Pesakit Terlantar</b> <i>Bedridden Patients</i>	Rumah Ehsan	151	42	21	0	0	0	3	217
<b>Jumlah / Total</b>		<b>3,231</b>	<b>884</b>	<b>647</b>	<b>8</b>	<b>94</b>	<b>135</b>	<b>267</b>	<b>5,266</b>

**Jadual 18.1 : Penghuni mengikut Rumah Kanak-Kanak dan Jantina, 2019**

*Table 18.1 : Inmates by Children's Home and Sex, 2019*

Rumah Kanak-Kanak <i>Children's Home</i>	Jantina Sex		
	Lelaki <i>Male</i>	Perempuan <i>Female</i>	Jumlah <i>Total</i>
Cheras	61	37	98
Kuala Kangsar	73	59	132
Melaka	72	0	72
Serendah	65	0	65
Taman Bakti	87	60	147
Kuantan	44	0	44
Penor	50	98	148
Kota Kinabalu	43	56	99
Arau	0	53	53
Kuching	28	55	83
Rembau	0	116	116
Mini Kelantan	0	24	24
Mini Johor	0	27	27
<b>Jumlah / Total</b>	<b>523</b>	<b>585</b>	<b>1,108</b>

**Jadual 18.2 : Penghuni mengikut Rumah Kanak-Kanak, Kumpulan Etnik dan Jantina, 2019**

*Table 18.2 : Inmates by Children's Home, Ethnic Group and Sex, 2019*

Rumah Kanak-Kanak <i>Children's Home</i>	Melayu <i>Malay</i>			Cina <i>Chinese</i>			India <i>Indian</i>			Peribumi Semenanjung <i>Peninsular Natives</i>		
	Lelaki <i>Male</i>	Perempuan <i>Female</i>	Jumlah <i>Total</i>	Lelaki <i>Male</i>	Perempuan <i>Female</i>	Jumlah <i>Total</i>	Lelaki <i>Male</i>	Perempuan <i>Female</i>	Jumlah <i>Total</i>	Lelaki <i>Male</i>	Perempuan <i>Female</i>	Jumlah <i>Total</i>
<b>Cheras</b>	36	19	55	3	0	3	8	8	16	0	0	0
<b>Kuala Kangsar</b>	43	40	83	6	1	7	8	8	16	0	0	0
<b>Melaka</b>	49	0	49	4	0	4	10	0	10	0	0	0
<b>Serendah</b>	38	0	38	2	0	2	6	0	6	0	0	0
<b>Taman Bakti</b>	66	40	106	2	1	3	9	10	19	0	0	0
<b>Kuantan</b>	32	0	32	1	0	1	4	0	4	1	0	1
<b>Penor</b>	36	80	116	0	0	0	3	3	6	0	0	0
<b>Kota Kinabalu</b>	2	1	3	4	3	7	0	0	0	0	0	0
<b>Arau</b>	0	37	37	0	3	3	0	8	8	0	0	0
<b>Kuching</b>	9	14	23	3	8	11	0	0	0	0	0	0
<b>Rembau</b>	0	88	88	0	4	4	0	19	19	0	0	0
<b>Mini Kelantan</b>	0	22	22	0	0	0	0	2	2	0	0	0
<b>Mini Johor</b>	0	17	17	0	1	1	0	6	6	0	0	0
<b>Jumlah / Total</b>	<b>311</b>	<b>358</b>	<b>669</b>	<b>25</b>	<b>21</b>	<b>46</b>	<b>48</b>	<b>64</b>	<b>112</b>	<b>1</b>	<b>0</b>	<b>1</b>

**Jadual 18.2 : Penghuni mengikut Rumah Kanak-Kanak, Kumpulan Etnik dan Jantina, 2019 (samb.)**

*Table 18.2 : Inmates by Children's Home, Ethnic Group and Sex, 2019 (cont'd)*

Rumah Kanak-Kanak <i>Children's Home</i>	Peribumi Sabah <i>Sabah Natives</i>			Peribumi Sarawak <i>Sarawak Natives</i>			Lain-lain <i>Others</i>			Jumlah <i>Total</i>		
	Lelaki <i>Male</i>	Perempuan <i>Female</i>	Jumlah <i>Total</i>	Lelaki <i>Male</i>	Perempuan <i>Female</i>	Jumlah <i>Total</i>	Lelaki <i>Male</i>	Perempuan <i>Female</i>	Jumlah <i>Total</i>	Lelaki <i>Male</i>	Perempuan <i>Female</i>	Jumlah <i>Total</i>
<b>Cheras</b>	0	0	0	0	0	0	14	10	24	61	37	98
<b>Kuala Kangsar</b>	0	0	0	0	0	0	16	10	26	73	59	132
<b>Melaka</b>	2	0	2	0	0	0	7	0	7	72	0	72
<b>Serendah</b>	1	0	1	0	0	0	18	0	18	65	0	65
<b>Taman Bakti</b>	0	0	0	0	0	0	10	9	19	87	60	147
<b>Kuantan</b>	0	0	0	0	0	0	6	0	6	44	0	44
<b>Penor</b>	0	0	0	0	0	0	11	15	26	50	98	148
<b>Kota Kinabalu</b>	12	30	42	1	2	3	24	20	44	43	56	99
<b>Arau</b>	0	0	0	0	0	0	0	5	5	0	53	53
<b>Kuching</b>	0	0	0	10	27	37	6	6	12	28	55	83
<b>Rembau</b>	0	0	0	0	0	0	0	5	5	0	116	116
<b>Mini Kelantan</b>	0	0	0	0	0	0	0	0	0	0	24	24
<b>Mini Johor</b>	0	0	0	0	0	0	0	3	3	0	27	27
<b>Jumlah / Total</b>	<b>15</b>	<b>30</b>	<b>45</b>	<b>11</b>	<b>29</b>	<b>40</b>	<b>112</b>	<b>83</b>	<b>195</b>	<b>523</b>	<b>585</b>	<b>1,108</b>

**Jadual 18.3 : Kemasukan Penghuni mengikut Rumah Kanak-Kanak, Kumpulan Etnik dan Jantina, 2019**

*Table 18.3 : Admission of Inmates by Children's Home, Ethnic Group and Sex, 2019*

Rumah Kanak-Kanak <i>Children's Home</i>	Melayu <i>Malay</i>			Cina <i>Chinese</i>			India <i>Indian</i>			Peribumi Semenanjung <i>Peninsular Natives</i>		
	Lelaki <i>Male</i>	Perempuan <i>Female</i>	Jumlah <i>Total</i>	Lelaki <i>Male</i>	Perempuan <i>Female</i>	Jumlah <i>Total</i>	Lelaki <i>Male</i>	Perempuan <i>Female</i>	Jumlah <i>Total</i>	Lelaki <i>Male</i>	Perempuan <i>Female</i>	Jumlah <i>Total</i>
Cheras	34	33	67	8	1	9	11	6	17	0	0	0
Kuala Kangsar	22	21	43	1	0	1	5	3	8	0	0	0
Melaka	42	0	42	3	0	3	7	0	7	0	0	0
Serendah	18	0	18	1	0	1	5	0	5	0	0	0
Taman Bakti	39	25	64	1	1	2	5	6	11	0	0	0
Kuantan	13	0	13	0	0	0	1	0	1	0	0	0
Penor	20	37	57	0	0	0	2	2	4	0	0	0
Kota Kinabalu	0	0	0	1	2	3	0	0	0	0	0	0
Arau	0	25	25	0	2	2	0	2	2	0	0	0
Kuching	3	7	10	1	1	2	0	0	0	0	0	0
Rembau	0	38	38	0	6	6	0	16	16	0	0	0
Mini Kelantan	0	2	2	0	0	0	0	0	0	0	0	0
Mini Johor	0	23	23	0	2	2	0	6	6	0	1	1
<b>Jumlah / Total</b>	<b>191</b>	<b>211</b>	<b>402</b>	<b>16</b>	<b>15</b>	<b>31</b>	<b>36</b>	<b>41</b>	<b>77</b>	<b>0</b>	<b>1</b>	<b>1</b>

**Jadual 18.3 : Kemasukan Penghuni mengikut Rumah Kanak-Kanak, Kumpulan Etnik dan Jantina, 2019 (samb.)**

*Table 18.3 : Admission of Inmates by Children's Home, Ethnic Group and Sex, 2019 (cont'd)*

Rumah Kanak-Kanak <i>Children's Home</i>	Peribumi Sabah <i>Sabah Natives</i>			Peribumi Sarawak <i>Sarawak Natives</i>			Lain-lain <i>Others</i>			Jumlah <i>Total</i>		
	Lelaki <i>Male</i>	Perempuan <i>Female</i>	Jumlah <i>Total</i>	Lelaki <i>Male</i>	Perempuan <i>Female</i>	Jumlah <i>Total</i>	Lelaki <i>Male</i>	Perempuan <i>Female</i>	Jumlah <i>Total</i>	Lelaki <i>Male</i>	Perempuan <i>Female</i>	Jumlah <i>Total</i>
<b>Cheras</b>	0	0	0	0	0	0	11	12	23	64	52	116
<b>Kuala Kangsar</b>	0	0	0	0	0	0	8	10	18	36	34	70
<b>Melaka</b>	4	0	4	0	0	0	5	0	5	61	0	61
<b>Serendah</b>	0	0	0	0	0	0	8	0	8	32	0	32
<b>Taman Bakti</b>	0	0	0	0	0	0	6	1	7	51	33	84
<b>Kuantan</b>	0	0	0	0	0	0	2	0	2	16	0	16
<b>Penor</b>	0	0	0	0	0	0	9	7	16	31	46	77
<b>Kota Kinabalu</b>	5	16	21	1	2	3	8	7	15	15	27	42
<b>Arau</b>	0	0	0	0	0	0	0	2	2	0	31	31
<b>Kuching</b>	0	0	0	5	9	14	2	1	3	11	18	29
<b>Rembau</b>	0	0	0	0	0	0	0	2	2	0	62	62
<b>Mini Kelantan</b>	0	0	0	0	0	0	0	0	0	0	2	2
<b>Mini Johor</b>	0	0	0	0	0	0	0	3	3	0	35	35
<b>Jumlah / Total</b>	<b>9</b>	<b>16</b>	<b>25</b>	<b>6</b>	<b>11</b>	<b>17</b>	<b>59</b>	<b>45</b>	<b>104</b>	<b>317</b>	<b>340</b>	<b>657</b>

**Jadual 18.4 : Keluaran Penghuni mengikut Rumah Kanak-Kanak, Kumpulan Etnik dan Jantina, 2019**

*Table 18.4 : Release of Inmates by Children's Home, Ethnic Group and Sex, 2019*

Rumah Kanak-Kanak <i>Children's Home</i>	Melayu <i>Malay</i>			Cina <i>Chinese</i>			India <i>Indian</i>			Peribumi Semenanjung <i>Peninsular Natives</i>		
	Lelaki <i>Male</i>	Perempuan <i>Female</i>	Jumlah <i>Total</i>	Lelaki <i>Male</i>	Perempuan <i>Female</i>	Jumlah <i>Total</i>	Lelaki <i>Male</i>	Perempuan <i>Female</i>	Jumlah <i>Total</i>	Lelaki <i>Male</i>	Perempuan <i>Female</i>	Jumlah <i>Total</i>
<b>Cheras</b>	41	41	82	6	1	7	11	7	18	0	0	0
<b>Kuala Kangsar</b>	27	24	51	3	1	4	2	3	5	0	0	0
<b>Melaka</b>	28	0	28	3	0	3	5	0	5	0	0	0
<b>Serendah</b>	12	0	12	1	0	1	7	0	7	0	0	0
<b>Taman Bakti</b>	31	19	50	2	5	7	3	2	5	0	0	0
<b>Kuantan</b>	11	0	11	0	0	0	0	0	0	0	0	0
<b>Penor</b>	25	27	52	2	1	3	2	3	5	0	0	0
<b>Kota Kinabalu</b>	1	0	1	1	2	3	0	0	0	0	0	0
<b>Arau</b>	0	37	37	0	1	1	0	5	5	0	0	0
<b>Kuching</b>	2	10	12	2	1	3	0	0	0	0	0	0
<b>Rembau</b>	0	16	16	0	3	3	0	5	5	0	0	0
<b>Mini Kelantan</b>	0	2	2	0	0	0	0	0	0	0	0	0
<b>Mini Johor</b>	0	23	23	0	3	3	0	3	3	0	1	1
<b>Jumlah / Total</b>	<b>178</b>	<b>199</b>	<b>377</b>	<b>20</b>	<b>18</b>	<b>38</b>	<b>30</b>	<b>28</b>	<b>58</b>	<b>0</b>	<b>1</b>	<b>1</b>

**Jadual 18.4 : Keluaran Penghuni mengikut Rumah Kanak-Kanak, Kumpulan Etnik dan Jantina, 2019 (samb.)**

*Table 18.4 : Release of Inmates by Children's Home, Ethnic Group and Sex, 2019 (cont'd)*

Rumah Kanak-Kanak <i>Children's Home</i>	Peribumi Sabah <i>Sabah Natives</i>			Peribumi Sarawak <i>Sarawak Natives</i>			Lain-lain <i>Others</i>			Jumlah <i>Total</i>		
	Lelaki <i>Male</i>	Perempuan <i>Female</i>	Jumlah <i>Total</i>	Lelaki <i>Male</i>	Perempuan <i>Female</i>	Jumlah <i>Total</i>	Lelaki <i>Male</i>	Perempuan <i>Female</i>	Jumlah <i>Total</i>	Lelaki <i>Male</i>	Perempuan <i>Female</i>	Jumlah <i>Total</i>
<b>Cheras</b>	0	0	0	0	0	0	12	12	24	70	61	131
<b>Kuala Kangsar</b>	0	0	0	0	0	0	11	9	20	43	37	80
<b>Melaka</b>	4	0	4	0	0	0	4	0	4	44	0	44
<b>Serendah</b>	0	0	0	0	0	0	5	0	5	25	0	25
<b>Taman Bakti</b>	0	0	0	0	0	0	2	4	6	38	30	68
<b>Kuantan</b>	0	0	0	0	0	0	2	0	2	13	0	13
<b>Penor</b>	0	0	0	0	0	0	5	6	11	34	37	71
<b>Kota Kinabalu</b>	3	14	17	0	1	1	5	9	14	10	26	36
<b>Arau</b>	0	0	0	0	0	0	0	4	4	0	47	47
<b>Kuching</b>	0	0	0	3	4	7	3	3	6	10	18	28
<b>Rembau</b>	0	0	0	0	0	0	0	1	1	0	25	25
<b>Mini Kelantan</b>	0	0	0	0	0	0	0	0	0	0	2	2
<b>Mini Johor</b>	0	0	0	0	0	0	0	4	4	0	34	34
<b>Jumlah / Total</b>	<b>7</b>	<b>14</b>	<b>21</b>	<b>3</b>	<b>5</b>	<b>8</b>	<b>49</b>	<b>52</b>	<b>101</b>	<b>287</b>	<b>317</b>	<b>604</b>



**Jadual 19.1 : Penghuni mengikut Asrama Akhlak dan Jantina, 2019***Table 19.1 : Probationers by Probation Hostel and Sex, 2019*

Asrama Akhlak <i>Probation Hostel</i>	Jantina Sex		
	Lelaki <i>Male</i>	Perempuan <i>Female</i>	Jumlah <i>Total</i>
Pokok Sena	3	0	3
Bukit Baru	22	0	22
Rusila	16	0	16
Sentosa	26	0	26
Paya Terubung	7	0	7
Kempas	9	0	9
Bahagia (P)	0	62	62
Jitra (P)	0	57	57
Kuching	9	0	9
Kuching (P)	0	7	7
<b>Jumlah / Total</b>	<b>92</b>	<b>126</b>	<b>218</b>

## Jadual 19.2 : Penghuni mengikut Asrama Akhlak dan Kumpulan Etnik, 2019

Table 19.2 : Probationers by Probation Hostel and Ethnic Group, 2019

Asrama Akhlak <i>Probation Hostel</i>	Kumpulan Etnik <i>Ethnic Group</i>							Jumlah <i>Total</i>
	Melayu <i>Malay</i>	Cina <i>Chinese</i>	India <i>Indian</i>	Peribumi Semenanjung <i>Peninsular Natives</i>	Peribumi Sabah <i>Sabah Natives</i>	Peribumi Sarawak <i>Sarawak Natives</i>	Lain-lain <i>Others</i>	
Pokok Sena	3	0	0	0	0	0	0	3
Bukit Baru	21	0	0	0	0	0	1	22
Rusila	15	0	0	0	0	0	1	16
Sentosa	23	1	2	0	0	0	0	26
Paya Terubung	7	0	0	0	0	0	0	7
Kempas	9	0	0	0	0	0	0	9
Bahagia (P)	54	2	5	0	0	0	1	62
Jitra (P)	54	1	1	0	0	0	1	57
Kuching	5	2	0	0	1	1	0	9
Kuching (P)	2	0	0	0	0	5	0	7
<b>Jumlah / Total</b>	<b>193</b>	<b>6</b>	<b>8</b>	<b>0</b>	<b>1</b>	<b>6</b>	<b>4</b>	<b>218</b>

**Jadual 19.3 : Kemasukan Penghuni mengikut Asrama Akhlak dan Kumpulan Etnik, 2019**

*Table 19.3 : Admission of Probationers by Probation Hostel and Ethnic Group, 2019*

Asrama Akhlak Probation Hostel	Kumpulan Etnik Ethnic Group							Jumlah Total
	Melayu Malay	Cina Chinese	India Indian	Peribumi Semenanjung Peninsular Natives	Peribumi Sabah Sabah Natives	Peribumi Sarawak Sarawak Natives	Lain-lain Others	
Pokok Sena	1	0	0	0	0	0	0	1
Bukit Baru	19	0	0	0	0	0	0	19
Rusila	13	0	0	0	0	0	0	13
Sentosa	10	0	1	0	0	0	0	11
Paya Terubung	5	0	0	0	0	0	0	5
Kempas	10	0	0	0	0	0	0	10
Bahagia (P)	32	2	3	0	0	0	1	38
Jitra (P)	31	1	0	0	0	0	1	33
Kuching	5	1	0	0	0	0	0	6
Kuching (P)	2	0	0	0	0	4	1	7
<b>Jumlah / Total</b>	<b>128</b>	<b>4</b>	<b>4</b>	<b>0</b>	<b>0</b>	<b>4</b>	<b>3</b>	<b>143</b>

**Jadual 19.4 : Keluaran Penghuni mengikut Asrama Akhlak dan Kumpulan Etnik, 2019**

*Table 19.4 : Release of Probationers by Probation Hostel and Ethnic Group, 2019*

Asrama Akhlak <i>Probation Hostel</i>	Kumpulan Etnik <i>Ethnic Group</i>							Jumlah <i>Total</i>
	Melayu <i>Malay</i>	Cina <i>Chinese</i>	India <i>Indian</i>	Peribumi Semenanjung <i>Peninsular Natives</i>	Peribumi Sabah <i>Sabah Natives</i>	Peribumi Sarawak <i>Sarawak Natives</i>	Lain-lain <i>Others</i>	
Pokok Sena	4	0	0	0	0	0	0	4
Bukit Baru	5	0	0	0	0	0	0	5
Rusila	21	0	0	0	0	0	0	21
Sentosa	16	1	3	0	0	0	0	20
Paya Terubung	1	0	0	0	0	0	0	1
Kempas	9	1	0	0	0	0	0	10
Bahagia (P)	25	3	0	0	0	0	0	28
Jitra (P)	21	1	1	0	0	0	0	23
Kuching	3	1	0	0	0	0	0	4
Kuching (P)	0	0	0	0	0	0	0	0
<b>Jumlah / Total</b>	<b>105</b>	<b>7</b>	<b>4</b>	<b>0</b>	<b>0</b>	<b>0</b>	<b>0</b>	<b>116</b>

**Jadual 20.1 : Penghuni mengikut Sekolah Tunas Bakti dan Jantina, 2019***Table 20.1 : Inmates by Approved School and Sex, 2019*

Sekolah Tunas Bakti <i>Approved School</i>	Jantina Sex		
	Lelaki <i>Male</i>	Perempuan <i>Female</i>	Jumlah <i>Total</i>
Jerantut	48	0	48
Kota Kinabalu	33	0	33
Kuching	74	0	74
Teluk Air Tawar	124	0	124
Sungai Besi	120	0	120
Taiping	105	0	105
Sungai Lereh (P)	0	25	25
Miri (P)	0	6	6
Marang	0	46	46
<b>Jumlah / Total</b>	<b>504</b>	<b>77</b>	<b>581</b>

## Jadual 20.2 : Penghuni mengikut Sekolah Tunas Bakti dan Kumpulan Etnik, 2019

Table 20.2 : Inmates by Approved School and Ethnic Group, 2019

Sekolah Tunas Bakti <i>Approved School</i>	Kumpulan Etnik <i>Ethnic Group</i>							Jumlah <i>Total</i>
	Melayu <i>Malay</i>	Cina <i>Chinese</i>	India <i>Indian</i>	Peribumi Semenanjung <i>Peninsular Natives</i>	Peribumi Sabah <i>Sabah Natives</i>	Peribumi Sarawak <i>Sarawak Natives</i>	Lain-lain <i>Others</i>	
Jerantut	46	0	2	0	0	0	0	48
Kota Kinabalu	0	0	0	1	32	0	0	33
Kuching	30	7	0	0	0	37	0	74
Teluk Air Tawar	115	1	7	0	0	0	1	124
Sungai Besi	104	4	11	0	0	0	1	120
Taiping	88	6	8	1	2	0	0	105
Sungai Lereh (P)	18	0	3	1	0	1	2	25
Miri (P)	3	0	0	0	1	2	0	6
Marang	44	0	2	0	0	0	0	46
<b>Jumlah / Total</b>	<b>448</b>	<b>18</b>	<b>33</b>	<b>3</b>	<b>35</b>	<b>40</b>	<b>4</b>	<b>581</b>

**Jadual 20.3 : Kemasukan Penghuni mengikut Sekolah Tunas Bakti dan Kumpulan Etnik, 2019**

*Table 20.3 : Admission of Inmates by Approved School and Ethnic Group, 2019*

Sekolah Tunas Bakti <i>Approved School</i>	Kumpulan Etnik <i>Ethnic Group</i>							Jumlah <i>Total</i>
	Melayu <i>Malay</i>	Cina <i>Chinese</i>	India <i>Indian</i>	Peribumi Semenanjung <i>Peninsular Natives</i>	Peribumi Sabah <i>Sabah Natives</i>	Peribumi Sarawak <i>Sarawak Natives</i>	Lain-lain <i>Others</i>	
Jerantut	50	0	3	0	0	0	0	53
Kota Kinabalu	0	0	0	1	13	0	0	14
Kuching	18	0	0	0	0	8	0	26
Teluk Air Tawar	68	1	2	0	0	0	0	71
Sungai Besi	56	4	4	0	0	0	0	64
Taiping	44	1	6	0	1	0	0	52
Sungai Lereh (P)	34	2	4	0	0	0	1	41
Miri (P)	0	0	0	0	0	2	0	2
Marang	13	0	0	0	0	0	0	13
<b>Jumlah / Total</b>	<b>283</b>	<b>8</b>	<b>19</b>	<b>1</b>	<b>14</b>	<b>10</b>	<b>1</b>	<b>336</b>

**Jadual 20.4 : Keluaran Penghuni mengikut Sekolah Tunas Bakti dan Kumpulan Etnik, 2019**

*Table 20.4 : Release of Inmates by Approved School and Ethnic Group, 2019*

Sekolah Tunas Bakti <i>Approved School</i>	Kumpulan Etnik <i>Ethnic Group</i>							Jumlah <i>Total</i>
	Melayu <i>Malay</i>	Cina <i>Chinese</i>	India <i>Indian</i>	Peribumi Semenanjung <i>Peninsular Natives</i>	Peribumi Sabah <i>Sabah Natives</i>	Peribumi Sarawak <i>Sarawak Natives</i>	Lain-lain <i>Others</i>	
Jerantut	43	1	4	0	0	0	0	48
Kota Kinabalu	0	0	0	0	11	1	0	12
Kuching	11	3	0	0	0	8	0	22
Teluk Air Tawar	94	0	0	0	0	0	0	94
Sungai Besi	76	5	9	0	2	0	1	93
Taiping	67	0	5	0	2	0	0	74
Sungai Lereh (P)	45	2	6	0	0	0	1	54
Miri (P)	1	0	0	0	0	1	0	2
Marang	26	1	0	0	0	0	0	27
<b>Jumlah / Total</b>	<b>363</b>	<b>12</b>	<b>24</b>	<b>0</b>	<b>15</b>	<b>10</b>	<b>2</b>	<b>426</b>



**Jadual 21.1 : Penghuni mengikut Taman Seri Puteri dan Kumpulan Etnik, 2019**

*Table 21.1 : Inmates by Places of Refuge and Ethnic Group, 2019*

Taman Seri Puteri <i>Places of Refuge</i>	Kumpulan Etnik <i>Ethnic Group</i>							Jumlah <i>Total</i>
	Melayu <i>Malay</i>	Cina <i>Chinese</i>	India <i>Indian</i>	Peribumi Semenanjung <i>Peninsular Natives</i>	Peribumi Sabah <i>Sabah Natives</i>	Peribumi Sarawak <i>Sarawak Natives</i>	Lain-lain <i>Others</i>	
Batu Gajah	18	0	0	0	0	0	0	18
Cheras	12	0	0	0	0	0	0	12
Kota Kinabalu	0	0	0	0	1	1	2	4
Kuching	8	4	0	0	0	12	0	24
<b>Jumlah / Total</b>	<b>38</b>	<b>4</b>	<b>0</b>	<b>0</b>	<b>1</b>	<b>13</b>	<b>2</b>	<b>58</b>

**Jadual 21.2 : Kemasukan Penghuni mengikut Taman Seri Puteri dan Kumpulan Etnik, 2019**

*Table 21.2 : Admission of Inmates by Places of Refuge and Ethnic Group, 2019*

Taman Seri Puteri <i>Places of Refuge</i>	Kumpulan Etnik <i>Ethnic Group</i>							Jumlah <i>Total</i>
	Melayu <i>Malay</i>	Cina <i>Chinese</i>	India <i>Indian</i>	Peribumi Semenanjung <i>Peninsular Natives</i>	Peribumi Sabah <i>Sabah Natives</i>	Peribumi Sarawak <i>Sarawak Natives</i>	Lain-lain <i>Others</i>	
Batu Gajah	33	0	1	0	0	0	0	34
Cheras	27	1	5	0	0	0	0	33
Kota Kinabalu	0	0	0	0	3	0	4	7
Kuching	5	2	0	0	0	5	0	12
<b>Jumlah / Total</b>	<b>65</b>	<b>3</b>	<b>6</b>	<b>0</b>	<b>3</b>	<b>5</b>	<b>4</b>	<b>86</b>

**Jadual 21.3 : Keluaran Penghuni mengikut Taman Seri Puteri dan Kumpulan Etnik, 2019***Table 21.3 : Release of Inmates by Places of Refuge and Ethnic Group, 2019*

Taman Seri Puteri <i>Places of Refuge</i>	Kumpulan Etnik <i>Ethnic Group</i>							Jumlah <i>Total</i>
	Melayu <i>Malay</i>	Cina <i>Chinese</i>	India <i>Indian</i>	Peribumi Semenanjung <i>Peninsular Natives</i>	Peribumi Sabah <i>Sabah Natives</i>	Peribumi Sarawak <i>Sarawak Natives</i>	Lain-lain <i>Others</i>	
Batu Gajah	36	0	1	0	0	0	0	37
Cheras	30	1	5	0	0	0	0	36
Kota Kinabalu	1	0	0	0	5	1	3	10
Kuching	3	0	0	0	0	3	1	7
<b>Jumlah / Total</b>	<b>70</b>	<b>1</b>	<b>6</b>	<b>0</b>	<b>5</b>	<b>4</b>	<b>4</b>	<b>90</b>

**Jadual 22.1 : Penghuni mengikut Taman Sinar Harapan dan Jantina, 2019***Table 22.1 : Residents by Taman Sinar Harapan and Sex, 2019*

Taman Sinar Harapan	Jantina / Sex		
	Lelaki / Male	Perempuan / Female	Jumlah / Total
Jubli	0	154	154
Tampoi	121	0	121
Kuala Kubu Baru	66	89	155
Kuala Terengganu	37	35	72
Seremban	37	20	57
Cheras	29	39	68
Jitra	38	23	61
<b>Jumlah / Total</b>	<b>328</b>	<b>360</b>	<b>688</b>

## Jadual 22.2 : Penghuni mengikut Taman Sinar Harapan, Kumpulan Etnik dan Jantina, 2019

Table 22.2 : Residents by Taman Sinar Harapan, Ethnic Group and Sex, 2019

Taman Sinar Harapan	Melayu <i>Malay</i>			Cina <i>Chinese</i>			India <i>Indian</i>			Peribumi Semenanjung <i>Peninsular Natives</i>		
	Lelaki <i>Male</i>	Perempuan <i>Female</i>	Jumlah <i>Total</i>	Lelaki <i>Male</i>	Perempuan <i>Female</i>	Jumlah <i>Total</i>	Lelaki <i>Male</i>	Perempuan <i>Female</i>	Jumlah <i>Total</i>	Lelaki <i>Male</i>	Perempuan <i>Female</i>	Jumlah <i>Total</i>
Jubli	0	92	92	0	44	44	0	18	18	0	0	0
Tampoi	69	0	69	34	0	34	16	0	16	0	0	0
Kuala Kubu Baru	37	39	76	22	29	51	6	15	21	0	3	3
Kuala Terengganu	28	23	51	4	6	10	0	2	2	0	1	1
Seremban	33	12	45	1	2	3	0	3	3	0	0	0
Cheras	22	27	49	2	8	10	2	4	6	0	0	0
Jitra	21	11	32	6	0	6	1	4	5	0	0	0
<b>Jumlah / Total</b>	<b>210</b>	<b>204</b>	<b>414</b>	<b>69</b>	<b>89</b>	<b>158</b>	<b>25</b>	<b>46</b>	<b>71</b>	<b>0</b>	<b>4</b>	<b>4</b>

Taman Sinar Harapan	Peribumi Sabah <i>Sabah Natives</i>			Peribumi Sarawak <i>Sarawak Natives</i>			Lain-lain <i>Others</i>			Jumlah <i>Total</i>		
	Lelaki <i>Male</i>	Perempuan <i>Female</i>	Jumlah <i>Total</i>	Lelaki <i>Male</i>	Perempuan <i>Female</i>	Jumlah <i>Total</i>	Lelaki <i>Male</i>	Perempuan <i>Female</i>	Jumlah <i>Total</i>	Lelaki <i>Male</i>	Perempuan <i>Female</i>	Jumlah <i>Total</i>
Jubli	0	0	0	0	0	0	0	0	0	0	154	154
Tampoi	0	0	0	2	0	2	0	0	0	121	0	121
Kuala Kubu Baru	0	0	0	0	3	3	1	0	1	66	89	155
Kuala Terengganu	0	0	0	3	0	3	2	3	5	37	35	72
Seremban	0	0	0	1	2	3	2	1	3	37	20	57
Cheras	0	0	0	2	0	2	1	0	1	29	39	68
Jitra	0	0	0	0	1	1	10	7	17	38	23	61
<b>Jumlah / Total</b>	<b>0</b>	<b>0</b>	<b>0</b>	<b>8</b>	<b>6</b>	<b>14</b>	<b>16</b>	<b>11</b>	<b>27</b>	<b>328</b>	<b>360</b>	<b>688</b>

**Jadual 22.3 : Kemasukan Penghuni mengikut Taman Sinar Harapan, Kumpulan Etnik dan Jantina, 2019**

*Table 22.3 : Admission of Residents by Taman Sinar Harapan, Ethnic Group and Sex, 2019*

Taman Sinar Harapan	Melayu <i>Malay</i>			Cina <i>Chinese</i>			India <i>Indian</i>			Peribumi Semenanjung <i>Peninsular Natives</i>		
	Lelaki <i>Male</i>	Perempuan <i>Female</i>	Jumlah <i>Total</i>	Lelaki <i>Male</i>	Perempuan <i>Female</i>	Jumlah <i>Total</i>	Lelaki <i>Male</i>	Perempuan <i>Female</i>	Jumlah <i>Total</i>	Lelaki <i>Male</i>	Perempuan <i>Female</i>	Jumlah <i>Total</i>
Jubli	0	51	51	0	17	17	0	11	11	0	0	0
Tampoi	31	0	31	1	0	1	5	0	5	0	0	0
Kuala Kubu Baru	2	2	4	0	0	0	0	0	0	0	0	0
Kuala Terengganu	9	8	17	2	0	2	0	1	1	0	0	0
Seremban	0	0	0	0	0	0	0	0	0	0	0	0
Cheras	6	4	10	1	0	1	0	1	1	0	0	0
Jitra	6	2	8	0	0	0	1	1	2	0	0	0
<b>Jumlah / Total</b>	<b>54</b>	<b>67</b>	<b>121</b>	<b>4</b>	<b>17</b>	<b>21</b>	<b>6</b>	<b>14</b>	<b>20</b>	<b>0</b>	<b>0</b>	<b>0</b>

Taman Sinar Harapan	Peribumi Sabah <i>Sabah Natives</i>			Peribumi Sarawak <i>Sarawak Natives</i>			Lain-lain <i>Others</i>			Jumlah <i>Total</i>		
	Lelaki <i>Male</i>	Perempuan <i>Female</i>	Jumlah <i>Total</i>	Lelaki <i>Male</i>	Perempuan <i>Female</i>	Jumlah <i>Total</i>	Lelaki <i>Male</i>	Perempuan <i>Female</i>	Jumlah <i>Total</i>	Lelaki <i>Male</i>	Perempuan <i>Female</i>	Jumlah <i>Total</i>
Jubli	0	0	0	0	0	0	0	0	0	0	79	79
Tampoi	0	0	0	0	0	0	0	0	0	37	0	37
Kuala Kubu Baru	0	0	0	0	1	1	0	0	0	2	3	5
Kuala Terengganu	0	0	0	0	0	0	2	2	4	13	11	24
Seremban	0	0	0	0	1	1	0	1	1	0	2	2
Cheras	0	0	0	0	0	0	1	0	1	8	5	13
Jitra	0	0	0	0	0	0	2	2	4	9	5	14
<b>Jumlah / Total</b>	<b>0</b>	<b>0</b>	<b>0</b>	<b>0</b>	<b>2</b>	<b>2</b>	<b>5</b>	<b>5</b>	<b>10</b>	<b>69</b>	<b>105</b>	<b>174</b>

## Jadual 22.4 : Keluaran Penghuni mengikut Taman Sinar Harapan, Kumpulan Etnik dan Jantina, 2019

Table 22.4 : Release of Residents by Taman Sinar Harapan, Ethnic Group and Sex, 2019

Taman Sinar Harapan	Melayu <i>Malay</i>			Cina <i>Chinese</i>			India <i>Indian</i>			Peribumi Semenanjung <i>Peninsular Natives</i>		
	Lelaki <i>Male</i>	Perempuan <i>Female</i>	Jumlah <i>Total</i>	Lelaki <i>Male</i>	Perempuan <i>Female</i>	Jumlah <i>Total</i>	Lelaki <i>Male</i>	Perempuan <i>Female</i>	Jumlah <i>Total</i>	Lelaki <i>Male</i>	Perempuan <i>Female</i>	Jumlah <i>Total</i>
Jubli	0	11	11	0	6	6	0	6	6	0	0	0
Tampoi	9	0	9	1	0	1	0	0	0	0	0	0
Kuala Kubu Baru	37	39	76	22	29	51	6	15	21	0	3	3
Kuala Terengganu	5	7	12	0	1	1	0	1	1	0	0	0
Seremban	7	9	16	1	2	3	1	0	1	0	0	0
Cheras	7	6	13	2	2	4	2	4	6	0	0	0
Jitra	8	4	12	1	2	3	2	1	3	0	0	0
<b>Jumlah / Total</b>	<b>73</b>	<b>76</b>	<b>149</b>	<b>27</b>	<b>42</b>	<b>69</b>	<b>11</b>	<b>27</b>	<b>38</b>	<b>0</b>	<b>3</b>	<b>3</b>

Taman Sinar Harapan	Peribumi Sabah <i>Sabah Natives</i>			Peribumi Sarawak <i>Sarawak Natives</i>			Lain-lain <i>Others</i>			Jumlah <i>Total</i>		
	Lelaki <i>Male</i>	Perempuan <i>Female</i>	Jumlah <i>Total</i>	Lelaki <i>Male</i>	Perempuan <i>Female</i>	Jumlah <i>Total</i>	Lelaki <i>Male</i>	Perempuan <i>Female</i>	Jumlah <i>Total</i>	Lelaki <i>Male</i>	Perempuan <i>Female</i>	Jumlah <i>Total</i>
Jubli	0	0	0	0	0	0	0	0	0	0	23	23
Tampoi	0	0	0	1	0	1	0	0	0	11	0	11
Kuala Kubu Baru	0	0	0	0	3	3	1	0	1	66	89	155
Kuala Terengganu	0	0	0	0	0	0	0	0	0	5	9	14
Seremban	0	0	0	0	0	0	0	0	0	9	11	20
Cheras	0	0	0	0	0	0	0	0	0	11	12	23
Jitra	0	0	0	0	0	0	2	2	4	13	9	22
<b>Jumlah / Total</b>	<b>0</b>	<b>0</b>	<b>0</b>	<b>1</b>	<b>3</b>	<b>4</b>	<b>3</b>	<b>2</b>	<b>5</b>	<b>115</b>	<b>153</b>	<b>268</b>

**Jadual 23.1 : Pelatih di Pusat Latihan Perindustrian dan Pemulihan mengikut Jantina, 2019**

Table 23.1 : Trainee of Pusat Latihan Perindustrian dan Pemulihan by Sex, 2019

Pusat Latihan Perindustrian dan Pemulihan	Jantina / Sex		
	Lelaki Male	Perempuan Female	Jumlah Total
Pelatih	101	51	152
<b>Jumlah / Total</b>	<b>101</b>	<b>51</b>	<b>152</b>

**Jadual 23.2 : Pelatih di Pusat Latihan Perindustrian dan Pemulihan mengikut Kumpulan Etnik dan Jantina, 2019**

Table 23.2 : Trainee of Pusat Latihan Perindustrian dan Pemulihan by Ethnic Group and Sex, 2019

Pusat Latihan Perindustrian dan Pemulihan	Melayu Malay			Cina Chinese			India Indian			Peribumi Semenanjung Peninsular Natives		
	Lelaki Male	Perempuan Female	Jumlah Total	Lelaki Male	Perempuan Female	Jumlah Total	Lelaki Male	Perempuan Female	Jumlah Total	Lelaki Male	Perempuan Female	Jumlah Total
Pelatih	71	44	115	2	0	2	9	3	12	0	0	0
<b>Jumlah / Total</b>	<b>71</b>	<b>44</b>	<b>115</b>	<b>2</b>	<b>0</b>	<b>2</b>	<b>9</b>	<b>3</b>	<b>12</b>	<b>0</b>	<b>0</b>	<b>0</b>

Pusat Latihan Perindustrian dan Pemulihan	Peribumi Sabah Sabah Natives			Peribumi Sarawak Sarawak Natives			Lain-lain Others			Jumlah Total		
	Lelaki Male	Perempuan Female	Jumlah Total	Lelaki Male	Perempuan Female	Jumlah Total	Lelaki Male	Perempuan Female	Jumlah Total	Lelaki Male	Perempuan Female	Jumlah Total
Pelatih	6	3	9	13	1	14	0	0	0	101	51	152
<b>Jumlah / Total</b>	<b>6</b>	<b>3</b>	<b>9</b>	<b>13</b>	<b>1</b>	<b>14</b>	<b>0</b>	<b>0</b>	<b>0</b>	<b>101</b>	<b>51</b>	<b>152</b>

**Jadual 23.3 : Kemasukan Pelatih ke Pusat Latihan Perindustrian dan Pemulihan mengikut Kumpulan Etnik dan Jantina, 2019**

*Table 23.3 : Admission of Trainee to Pusat Latihan Perindustrian dan Pemulihan by Ethnic Group and Sex, 2019*

Pusat Latihan Perindustrian dan Pemulihan	Melayu <i>Malay</i>			Cina <i>Chinese</i>			India <i>Indian</i>			Peribumi Semenanjung <i>Peninsular Natives</i>		
	Lelaki <i>Male</i>	Perempuan <i>Female</i>	Jumlah <i>Total</i>	Lelaki <i>Male</i>	Perempuan <i>Female</i>	Jumlah <i>Total</i>	Lelaki <i>Male</i>	Perempuan <i>Female</i>	Jumlah <i>Total</i>	Lelaki <i>Male</i>	Perempuan <i>Female</i>	Jumlah <i>Total</i>
<b>Pelatih</b>	58	33	91	3	0	3	7	1	8	0	0	0
<b>Jumlah / Total</b>	<b>58</b>	<b>33</b>	<b>91</b>	<b>3</b>	<b>0</b>	<b>3</b>	<b>7</b>	<b>1</b>	<b>8</b>	<b>0</b>	<b>0</b>	<b>0</b>

Pusat Latihan Perindustrian dan Pemulihan	Peribumi Sabah <i>Sabah Natives</i>			Peribumi Sarawak <i>Sarawak Natives</i>			Lain-lain <i>Others</i>			Jumlah <i>Total</i>		
	Lelaki <i>Male</i>	Perempuan <i>Female</i>	Jumlah <i>Total</i>	Lelaki <i>Male</i>	Perempuan <i>Female</i>	Jumlah <i>Total</i>	Lelaki <i>Male</i>	Perempuan <i>Female</i>	Jumlah <i>Total</i>	Lelaki <i>Male</i>	Perempuan <i>Female</i>	Jumlah <i>Total</i>
<b>Pelatih</b>	2	2	4	10	1	11	0	0	0	80	37	117
<b>Jumlah / Total</b>	<b>2</b>	<b>2</b>	<b>4</b>	<b>10</b>	<b>1</b>	<b>11</b>	<b>0</b>	<b>0</b>	<b>0</b>	<b>80</b>	<b>37</b>	<b>117</b>

**Jadual 23.4 : Keluaran Pelatih mengikut Kumpulan Etnik dan Jantina, 2019**

*Table 23.4 : Release of Trainee by Ethnic Group and Sex, 2019*

Pusat Latihan Perindustrian dan Pemulihan	Melayu <i>Malay</i>			Cina <i>Chinese</i>			India <i>Indian</i>			Peribumi Semenanjung <i>Peninsular Natives</i>		
	Lelaki <i>Male</i>	Perempuan <i>Female</i>	Jumlah <i>Total</i>	Lelaki <i>Male</i>	Perempuan <i>Female</i>	Jumlah <i>Total</i>	Lelaki <i>Male</i>	Perempuan <i>Female</i>	Jumlah <i>Total</i>	Lelaki <i>Male</i>	Perempuan <i>Female</i>	Jumlah <i>Total</i>
<b>Pelatih</b>	26	12	38	1	0	1	2	0	2	0	0	0
<b>Jumlah / Total</b>	<b>26</b>	<b>12</b>	<b>38</b>	<b>1</b>	<b>0</b>	<b>1</b>	<b>2</b>	<b>0</b>	<b>2</b>	<b>0</b>	<b>0</b>	<b>0</b>

Pusat Latihan Perindustrian dan Pemulihan	Peribumi Sabah <i>Sabah Natives</i>			Peribumi Sarawak <i>Sarawak Natives</i>			Lain-lain <i>Others</i>			Jumlah <i>Total</i>		
	Lelaki <i>Male</i>	Perempuan <i>Female</i>	Jumlah <i>Total</i>	Lelaki <i>Male</i>	Perempuan <i>Female</i>	Jumlah <i>Total</i>	Lelaki <i>Male</i>	Perempuan <i>Female</i>	Jumlah <i>Total</i>	Lelaki <i>Male</i>	Perempuan <i>Female</i>	Jumlah <i>Total</i>
<b>Pelatih</b>	0	0	0	0	0	0	0	0	0	29	12	41
<b>Jumlah / Total</b>	<b>0</b>	<b>0</b>	<b>0</b>	<b>0</b>	<b>0</b>	<b>0</b>	<b>0</b>	<b>0</b>	<b>0</b>	<b>29</b>	<b>12</b>	<b>41</b>



## Jadual 24.1 : Penghuni mengikut Bengkel Daya dan Jantina, 2019

Table 24.1 : Residents by Sheltered Workshop and Sex, 2019

Bengkel Daya <i>Sheltered Workshop</i>	Jantina / Sex		
	Lelaki / Male	Perempuan / Female	Jumlah / Total
Klang	24	25	49
Sungai Petani	17	18	35
<b>Jumlah / Total</b>	<b>41</b>	<b>43</b>	<b>84</b>

## Jadual 24.2 : Penghuni mengikut Bengkel Daya, Kumpulan Etnik dan Jantina, 2019

Table 24.2 : Residents by Sheltered Workshop, Ethnic Group and Sex, 2019

Bengkel Daya <i>Sheltered Workshop</i>	Melayu <i>Malay</i>			Cina <i>Chinese</i>			India <i>Indian</i>			Peribumi Semenanjung <i>Peninsular Natives</i>		
	Lelaki <i>Male</i>	Perempuan <i>Female</i>	Jumlah <i>Total</i>	Lelaki <i>Male</i>	Perempuan <i>Female</i>	Jumlah <i>Total</i>	Lelaki <i>Male</i>	Perempuan <i>Female</i>	Jumlah <i>Total</i>	Lelaki <i>Male</i>	Perempuan <i>Female</i>	Jumlah <i>Total</i>
Klang	22	24	46	2	1	3	0	0	0	0	0	0
Sungai Petani	15	18	33	0	0	0	2	0	2	0	0	0
<b>Jumlah / Total</b>	<b>37</b>	<b>42</b>	<b>79</b>	<b>2</b>	<b>1</b>	<b>3</b>	<b>2</b>	<b>0</b>	<b>2</b>	<b>0</b>	<b>0</b>	<b>0</b>

Bengkel Daya <i>Sheltered Workshop</i>	Peribumi Sabah <i>Sabah Natives</i>			Peribumi Sarawak <i>Sarawak Natives</i>			Lain-lain <i>Others</i>			Jumlah <i>Total</i>		
	Lelaki <i>Male</i>	Perempuan <i>Female</i>	Jumlah <i>Total</i>	Lelaki <i>Male</i>	Perempuan <i>Female</i>	Jumlah <i>Total</i>	Lelaki <i>Male</i>	Perempuan <i>Female</i>	Jumlah <i>Total</i>	Lelaki <i>Male</i>	Perempuan <i>Female</i>	Jumlah <i>Total</i>
Klang	0	0	0	0	0	0	0	0	0	24	25	49
Sungai Petani	0	0	0	0	0	0	0	0	0	17	18	35
<b>Jumlah / Total</b>	<b>0</b>	<b>0</b>	<b>0</b>	<b>0</b>	<b>0</b>	<b>0</b>	<b>0</b>	<b>0</b>	<b>0</b>	<b>41</b>	<b>43</b>	<b>84</b>

**Jadual 24.3 : Kemasukan Penghuni mengikut Bengkel Daya, Kumpulan Etnik dan Jantina, 2019**

*Table 24.3 : Admission of Residents by Sheltered Workshop, Ethnic Group and Sex, 2019*

Bengkel Daya Sheltered Workshop	Melayu Malay			Cina Chinese			India Indian			Peribumi Semenanjung Peninsular Natives		
	Lelaki Male	Perempuan Female	Jumlah Total	Lelaki Male	Perempuan Female	Jumlah Total	Lelaki Male	Perempuan Female	Jumlah Total	Lelaki Male	Perempuan Female	Jumlah Total
Klang	6	7	13	1	2	3	0	2	2	0	0	0
Sungai Petani	22	22	44	0	0	0	0	0	0	0	0	0
<b>Jumlah / Total</b>	<b>28</b>	<b>29</b>	<b>57</b>	<b>1</b>	<b>2</b>	<b>3</b>	<b>0</b>	<b>2</b>	<b>2</b>	<b>0</b>	<b>0</b>	<b>0</b>

Bengkel Daya Sheltered Workshop	Peribumi Sabah Sabah Natives			Peribumi Sarawak Sarawak Natives			Lain-lain Others			Jumlah Total		
	Lelaki Male	Perempuan Female	Jumlah Total	Lelaki Male	Perempuan Female	Jumlah Total	Lelaki Male	Perempuan Female	Jumlah Total	Lelaki Male	Perempuan Female	Jumlah Total
Klang	0	0	0	0	0	0	0	0	0	7	11	18
Sungai Petani	0	0	0	0	0	0	0	0	0	22	22	44
<b>Jumlah / Total</b>	<b>0</b>	<b>0</b>	<b>0</b>	<b>0</b>	<b>0</b>	<b>0</b>	<b>0</b>	<b>0</b>	<b>0</b>	<b>29</b>	<b>33</b>	<b>62</b>

**Jadual 24.4 : Keluaran Penghuni mengikut Bengkel Daya, Kumpulan Etnik dan Jantina, 2019**

*Table 24.4 : Release of Residents by Sheltered Workshop, Ethnic Group and Sex, 2019*

Bengkel Daya Sheltered Workshop	Melayu Malay			Cina Chinese			India Indian			Peribumi Semenanjung Peninsular Natives		
	Lelaki Male	Perempuan Female	Jumlah Total	Lelaki Male	Perempuan Female	Jumlah Total	Lelaki Male	Perempuan Female	Jumlah Total	Lelaki Male	Perempuan Female	Jumlah Total
Klang	15	12	27	1	2	3	0	2	2	0	0	0
Sungai Petani	25	19	44	0	0	0	2	0	2	0	0	0
<b>Jumlah / Total</b>	<b>40</b>	<b>31</b>	<b>71</b>	<b>1</b>	<b>2</b>	<b>3</b>	<b>2</b>	<b>2</b>	<b>4</b>	<b>0</b>	<b>0</b>	<b>0</b>

Bengkel Daya Sheltered Workshop	Peribumi Sabah Sabah Natives			Peribumi Sarawak Sarawak Natives			Lain-lain Others			Jumlah Total		
	Lelaki Male	Perempuan Female	Jumlah Total	Lelaki Male	Perempuan Female	Jumlah Total	Lelaki Male	Perempuan Female	Jumlah Total	Lelaki Male	Perempuan Female	Jumlah Total
Klang	0	0	0	0	0	0	0	0	0	16	16	32
Sungai Petani	0	0	0	0	0	0	0	0	0	27	19	46
<b>Jumlah / Total</b>	<b>0</b>	<b>0</b>	<b>0</b>	<b>0</b>	<b>0</b>	<b>0</b>	<b>0</b>	<b>0</b>	<b>0</b>	<b>43</b>	<b>35</b>	<b>78</b>

**Jadual 25.1 : Penghuni mengikut Rumah Seri Kenangan dan Jantina, 2019***Table 25.1 : Residents by Rumah Seri Kenangan and Sex, 2019*

Rumah Seri Kenangan	Jantina Sex		
	Lelaki Male	Perempuan Female	Jumlah Total
Bedong	188	64	252
Cheng	79	67	146
Cheras	96	65	161
Pengkalan Chepa	45	44	89
Johor Bahru	220	110	330
Kangar	51	47	98
Seremban	0	0	0
Taiping	71	63	134
Tanjung Rambutan	131	64	195
<b>Jumlah / Total</b>	<b>881</b>	<b>524</b>	<b>1,405</b>

**Jadual 25.2 : Penghuni mengikut Rumah Seri Kenangan, Kumpulan Etnik dan Jantina, 2019**

*Table 25.2 : Residents by Rumah Seri Kenangan, Ethnic Group and Sex, 2019*

Rumah Seri Kenangan	Melayu <i>Malay</i>			Cina <i>Chinese</i>			India <i>Indian</i>			Peribumi Semenanjung <i>Peninsular Natives</i>		
	Lelaki <i>Male</i>	Perempuan <i>Female</i>	Jumlah <i>Total</i>	Lelaki <i>Male</i>	Perempuan <i>Female</i>	Jumlah <i>Total</i>	Lelaki <i>Male</i>	Perempuan <i>Female</i>	Jumlah <i>Total</i>	Lelaki <i>Male</i>	Perempuan <i>Female</i>	Jumlah <i>Total</i>
Bedong	73	30	103	64	22	86	50	10	60	0	0	0
Cheng	47	44	91	22	14	36	9	9	18	0	0	0
Cheras	52	48	100	31	8	39	10	8	18	0	0	0
Pengkalan Chepa	32	39	71	10	3	13	2	2	4	0	0	0
Johor Bahru	111	61	172	72	26	98	33	22	55	0	0	0
Kangar	30	34	64	15	7	22	6	5	11	0	0	0
Seremban	0	0	0	0	0	0	0	0	0	0	0	0
Taiping	25	37	62	28	16	44	16	9	25	0	0	0
Tanjung Rambutan	56	28	84	46	24	70	27	10	37	0	0	0
<b>Jumlah / Total</b>	<b>426</b>	<b>321</b>	<b>747</b>	<b>288</b>	<b>120</b>	<b>408</b>	<b>153</b>	<b>75</b>	<b>228</b>	<b>0</b>	<b>0</b>	<b>0</b>

**Jadual 25.2 : Penghuni mengikut Rumah Seri Kenangan, Kumpulan Etnik dan Jantina, 2019 (samb.)**

*Table 25.2 : Residents by Rumah Seri Kenangan, Ethnic Group and Sex, 2019 (cont'd)*

Rumah Seri Kenangan	Peribumi Sabah <i>Sabah Natives</i>			Peribumi Sarawak <i>Sarawak Natives</i>			Lain-lain <i>Others</i>			Jumlah <i>Total</i>		
	Lelaki <i>Male</i>	Perempuan <i>Female</i>	Jumlah <i>Total</i>	Lelaki <i>Male</i>	Perempuan <i>Female</i>	Jumlah <i>Total</i>	Lelaki <i>Male</i>	Perempuan <i>Female</i>	Jumlah <i>Total</i>	Lelaki <i>Male</i>	Perempuan <i>Female</i>	Jumlah <i>Total</i>
Bedong	0	0	0	0	0	0	1	2	3	188	64	252
Cheng	0	0	0	0	0	0	1	0	1	79	67	146
Cheras	0	0	0	0	0	0	3	1	4	96	65	161
Pengkalan Chepa	0	0	0	0	0	0	1	0	1	45	44	89
Johor Bahru	0	0	0	0	0	0	4	1	5	220	110	330
Kangar	0	0	0	0	0	0	0	1	1	51	47	98
Seremban	0	0	0	0	0	0	0	0	0	0	0	0
Taiping	0	0	0	0	0	0	2	1	3	71	63	134
Tanjung Rambutan	0	0	0	0	0	0	2	2	4	131	64	195
<b>Jumlah / Total</b>	<b>0</b>	<b>0</b>	<b>0</b>	<b>0</b>	<b>0</b>	<b>0</b>	<b>14</b>	<b>8</b>	<b>22</b>	<b>881</b>	<b>524</b>	<b>1,405</b>

**Jadual 25.3 : Kemasukan Penghuni mengikut Rumah Seri Kenangan, Kumpulan Etnik dan Jantina, 2019**

*Table 25.3 : Admission of Residents by Rumah Seri Kenangan, Ethnic Group and Sex, 2019*

Rumah Seri Kenangan	Melayu <i>Malay</i>			Cina <i>Chinese</i>			India <i>Indian</i>			Peribumi Semenanjung <i>Peninsular Natives</i>		
	Lelaki <i>Male</i>	Perempuan <i>Female</i>	Jumlah <i>Total</i>	Lelaki <i>Male</i>	Perempuan <i>Female</i>	Jumlah <i>Total</i>	Lelaki <i>Male</i>	Perempuan <i>Female</i>	Jumlah <i>Total</i>	Lelaki <i>Male</i>	Perempuan <i>Female</i>	Jumlah <i>Total</i>
Bedong	29	10	39	22	5	27	19	2	21	0	0	0
Cheng	5	4	9	3	4	7	1	0	1	0	0	0
Cheras	12	7	19	5	0	5	0	0	0	0	0	0
Pengkalan Chepa	7	10	17	2	0	2	0	0	0	0	0	0
Johor Bahru	46	22	68	19	7	26	21	2	23	0	0	0
Kangar	6	2	8	1	1	2	1	0	1	0	0	0
Seremban	0	0	0	0	0	0	0	0	0	0	0	0
Taiping	0	3	3	6	0	6	7	0	7	0	0	0
Tanjung Rambutan	11	8	19	16	0	16	10	3	13	0	0	0
<b>Jumlah / Total</b>	<b>116</b>	<b>66</b>	<b>182</b>	<b>74</b>	<b>17</b>	<b>91</b>	<b>59</b>	<b>7</b>	<b>66</b>	<b>0</b>	<b>0</b>	<b>0</b>

**Jadual 25.3 : Kemasukan Penghuni mengikut Rumah Seri Kenangan, Kumpulan Etnik dan Jantina, 2019 (samb.)**  
**Table 25.3 : Admission of Residents by Rumah Seri Kenangan, Ethnic Group and Sex, 2019 (cont'd)**

Rumah Seri Kenangan	Peribumi Sabah <i>Sabah Natives</i>			Peribumi Sarawak <i>Sarawak Natives</i>			Lain-lain <i>Others</i>			Jumlah <i>Total</i>		
	Lelaki <i>Male</i>	Perempuan <i>Female</i>	Jumlah <i>Total</i>	Lelaki <i>Male</i>	Perempuan <i>Female</i>	Jumlah <i>Total</i>	Lelaki <i>Male</i>	Perempuan <i>Female</i>	Jumlah <i>Total</i>	Lelaki <i>Male</i>	Perempuan <i>Female</i>	Jumlah <i>Total</i>
Bedong	0	0	0	0	0	0	2	0	2	72	17	89
Cheng	0	0	0	0	0	0	0	0	0	9	8	17
Cheras	0	0	0	0	0	0	0	0	0	17	7	24
Pengkalan Chepa	0	0	0	0	0	0	0	0	0	9	10	19
Johor Bahru	0	0	0	0	0	0	6	1	7	92	32	124
Kangar	0	0	0	0	0	0	0	1	1	8	4	12
Seremban	0	0	0	0	0	0	0	0	0	0	0	0
Taiping	0	0	0	0	0	0	0	0	0	13	3	16
Tanjung Rambutan	0	0	0	0	0	0	0	0	0	37	11	48
<b>Jumlah / Total</b>	<b>0</b>	<b>0</b>	<b>0</b>	<b>0</b>	<b>0</b>	<b>0</b>	<b>8</b>	<b>2</b>	<b>10</b>	<b>257</b>	<b>92</b>	<b>349</b>



**Jadual 25.4 : Keluaran Penghuni mengikut Rumah Seri Kenangan, Kumpulan Etnik dan Jantina, 2019**

*Table 25.4 : Release of Residents by Rumah Seri Kenangan, Ethnic Group and Sex, 2019*

Rumah Seri Kenangan	Melayu <i>Malay</i>			Cina <i>Chinese</i>			India <i>Indian</i>			Peribumi Semenanjung <i>Peninsular Natives</i>		
	Lelaki <i>Male</i>	Perempuan <i>Female</i>	Jumlah <i>Total</i>	Lelaki <i>Male</i>	Perempuan <i>Female</i>	Jumlah <i>Total</i>	Lelaki <i>Male</i>	Perempuan <i>Female</i>	Jumlah <i>Total</i>	Lelaki <i>Male</i>	Perempuan <i>Female</i>	Jumlah <i>Total</i>
Bedong	37	10	47	17	2	19	13	2	15	0	0	0
Cheng	11	9	20	9	4	13	1	0	1	1	1	2
Cheras	8	7	15	2	2	4	3	0	3	0	0	0
Pengkalan Chepa	14	7	21	2	2	4	0	1	1	0	0	0
Johor Bahru	30	20	50	25	11	36	21	2	23	0	0	0
Kangar	1	3	4	1	0	1	0	1	1	0	0	0
Seremban	0	0	0	0	0	0	0	0	0	0	0	0
Taiping	4	1	5	6	5	11	0	6	6	0	0	0
Tanjung Rambutan	7	3	10	12	3	15	10	5	15	0	0	0
<b>Jumlah / Total</b>	<b>112</b>	<b>60</b>	<b>172</b>	<b>74</b>	<b>29</b>	<b>103</b>	<b>48</b>	<b>17</b>	<b>65</b>	<b>1</b>	<b>1</b>	<b>2</b>

**Jadual 25.4 : Keluaran Penghuni mengikut Rumah Seri Kenangan, Kumpulan Etnik dan Jantina, 2019 (samb.)**  
**Table 25.4 : Release of Residents by Rumah Seri Kenangan, Ethnic Group and Sex, 2019 (cont'd)**

Rumah Seri Kenangan	Peribumi Sabah <i>Sabah Natives</i>			Peribumi Sarawak <i>Sarawak Natives</i>			Lain-lain <i>Others</i>			Jumlah <i>Total</i>		
	Lelaki <i>Male</i>	Perempuan <i>Female</i>	Jumlah <i>Total</i>	Lelaki <i>Male</i>	Perempuan <i>Female</i>	Jumlah <i>Total</i>	Lelaki <i>Male</i>	Perempuan <i>Female</i>	Jumlah <i>Total</i>	Lelaki <i>Male</i>	Perempuan <i>Female</i>	Jumlah <i>Total</i>
Bedong	0	0	0	0	0	0	1	2	3	68	16	84
Cheng	0	0	0	0	0	0	0	0	0	22	14	36
Cheras	0	0	0	0	0	0	2	0	2	15	9	24
Pengkalan Chepa	0	0	0	0	0	0	0	0	0	16	10	26
Johor Bahru	0	0	0	0	0	0	5	1	6	81	34	115
Kangar	0	0	0	0	0	0	0	0	0	2	4	6
Seremban	0	0	0	0	0	0	0	0	0	0	0	0
Taiping	0	0	0	0	0	0	0	0	0	10	12	22
Tanjung Rambutan	0	0	0	0	0	0	0	0	0	29	11	40
<b>Jumlah / Total</b>	<b>0</b>	<b>0</b>	<b>0</b>	<b>0</b>	<b>0</b>	<b>0</b>	<b>8</b>	<b>3</b>	<b>11</b>	<b>243</b>	<b>110</b>	<b>353</b>

**Jadual 26.1 : Penghuni mengikut Desa Bina Diri dan Jantina, 2019***Table 26.1 : Residents by Desa Bina Diri and Sex, 2019*

Desa Bina Diri	Jantina Sex		
	Lelaki Male	Perempuan Female	Jumlah Total
Kota Kinabalu	7	2	9
Kuching	15	11	26
Jerantut	305	0	305
Mersing	162	189	351
Sungai Buloh	43	21	64
<b>Jumlah / Total</b>	<b>532</b>	<b>223</b>	<b>755</b>

**Jadual 26.2 : Penghuni mengikut Desa Bina Diri, Kumpulan Etnik dan Jantina, 2019**

*Table 26.2 : Residents by Desa Bina Diri, Ethnic Group and Sex, 2019*

Desa Bina Diri	Melayu <i>Malay</i>			Cina <i>Chinese</i>			India <i>Indian</i>			Peribumi Semenanjung <i>Peninsular Natives</i>		
	Lelaki <i>Male</i>	Perempuan <i>Female</i>	Jumlah <i>Total</i>	Lelaki <i>Male</i>	Perempuan <i>Female</i>	Jumlah <i>Total</i>	Lelaki <i>Male</i>	Perempuan <i>Female</i>	Jumlah <i>Total</i>	Lelaki <i>Male</i>	Perempuan <i>Female</i>	Jumlah <i>Total</i>
Kota Kinabalu	0	0	0	3	1	4	1	0	1	0	0	0
Kuching	0	3	3	9	3	12	0	0	0	0	0	0
Jerantut	154	0	154	74	0	74	74	0	74	0	0	0
Mersing	92	95	187	36	53	89	34	39	73	0	0	0
Sungai Buloh	23	10	33	14	4	18	5	7	12	0	0	0
<b>Jumlah / Total</b>	<b>269</b>	<b>108</b>	<b>377</b>	<b>136</b>	<b>61</b>	<b>197</b>	<b>114</b>	<b>46</b>	<b>160</b>	<b>0</b>	<b>0</b>	<b>0</b>

Desa Bina Diri	Peribumi Sabah <i>Sabah Natives</i>			Peribumi Sarawak <i>Sarawak Natives</i>			Lain-lain <i>Others</i>			Jumlah <i>Total</i>		
	Lelaki <i>Male</i>	Perempuan <i>Female</i>	Jumlah <i>Total</i>	Lelaki <i>Male</i>	Perempuan <i>Female</i>	Jumlah <i>Total</i>	Lelaki <i>Male</i>	Perempuan <i>Female</i>	Jumlah <i>Total</i>	Lelaki <i>Male</i>	Perempuan <i>Female</i>	Jumlah <i>Total</i>
Kota Kinabalu	2	1	3	0	0	0	1	0	1	7	2	9
Kuching	0	0	0	4	4	8	2	1	3	15	11	26
Jerantut	0	0	0	0	0	0	3	0	3	305	0	305
Mersing	0	0	0	0	0	0	0	2	2	162	189	351
Sungai Buloh	0	0	0	0	0	0	1	0	1	43	21	64
<b>Jumlah / Total</b>	<b>2</b>	<b>1</b>	<b>3</b>	<b>4</b>	<b>4</b>	<b>8</b>	<b>7</b>	<b>3</b>	<b>10</b>	<b>532</b>	<b>223</b>	<b>755</b>

**Jadual 26.3 : Kemasukan Penghuni mengikut Desa Bina Diri, Kumpulan Etnik dan Jantina, 2019**

*Table 26.3 : Admission of Residents by Desa Bina Diri, Ethnic Group and Sex, 2019*

Desa Bina Diri	Melayu <i>Malay</i>			Cina <i>Chinese</i>			India <i>Indian</i>			Peribumi Semenanjung <i>Peninsular Natives</i>		
	Lelaki <i>Male</i>	Perempuan <i>Female</i>	Jumlah <i>Total</i>	Lelaki <i>Male</i>	Perempuan <i>Female</i>	Jumlah <i>Total</i>	Lelaki <i>Male</i>	Perempuan <i>Female</i>	Jumlah <i>Total</i>	Lelaki <i>Male</i>	Perempuan <i>Female</i>	Jumlah <i>Total</i>
Kota Kinabalu	0	0	0	1	1	2	1	0	1	0	0	0
Kuching	1	0	1	1	0	1	0	0	0	0	0	0
Jerantut	1	0	1	0	0	0	0	0	0	0	0	0
Mersing	114	136	250	47	61	108	46	42	88	0	0	0
Sungai Buloh	78	18	96	66	18	84	38	14	52	0	0	0
<b>Jumlah / Total</b>	<b>194</b>	<b>154</b>	<b>348</b>	<b>115</b>	<b>80</b>	<b>195</b>	<b>85</b>	<b>56</b>	<b>141</b>	<b>0</b>	<b>0</b>	<b>0</b>

Desa Bina Diri	Peribumi Sabah <i>Sabah Natives</i>			Peribumi Sarawak <i>Sarawak Natives</i>			Lain-lain <i>Others</i>			Jumlah <i>Total</i>		
	Lelaki <i>Male</i>	Perempuan <i>Female</i>	Jumlah <i>Total</i>	Lelaki <i>Male</i>	Perempuan <i>Female</i>	Jumlah <i>Total</i>	Lelaki <i>Male</i>	Perempuan <i>Female</i>	Jumlah <i>Total</i>	Lelaki <i>Male</i>	Perempuan <i>Female</i>	Jumlah <i>Total</i>
Kota Kinabalu	1	0	1	0	0	0	0	0	0	3	1	4
Kuching	0	0	0	1	0	1	0	0	0	3	0	3
Jerantut	0	0	0	0	0	0	0	0	0	1	0	1
Mersing	0	0	0	0	0	0	0	2	2	207	241	448
Sungai Buloh	0	0	0	0	0	0	3	4	7	185	54	239
<b>Jumlah / Total</b>	<b>1</b>	<b>0</b>	<b>1</b>	<b>1</b>	<b>0</b>	<b>1</b>	<b>3</b>	<b>6</b>	<b>9</b>	<b>399</b>	<b>296</b>	<b>695</b>

**Jadual 26.4 : Keluaran Penghuni mengikut Desa Bina Diri, Kumpulan Etnik dan Jantina, 2019**

*Table 26.4 : Release of Residents by Desa Bina Diri, Ethnic Group and Sex, 2019*

Desa Bina Diri	Melayu <i>Malay</i>			Cina <i>Chinese</i>			India <i>Indian</i>			Peribumi Semenanjung <i>Peninsular Natives</i>		
	Lelaki <i>Male</i>	Perempuan <i>Female</i>	Jumlah <i>Total</i>	Lelaki <i>Male</i>	Perempuan <i>Female</i>	Jumlah <i>Total</i>	Lelaki <i>Male</i>	Perempuan <i>Female</i>	Jumlah <i>Total</i>	Lelaki <i>Male</i>	Perempuan <i>Female</i>	Jumlah <i>Total</i>
Kota Kinabalu	0	0	0	2	0	2	0	0	0	0	0	0
Kuching	0	0	0	1	0	1	0	0	0	0	0	0
Jerantut	22	0	22	7	0	7	7	0	7	0	0	0
Mersing	22	41	63	11	8	19	12	3	15	0	0	0
Sungai Buloh	76	18	94	63	21	84	38	13	51	0	0	0
<b>Jumlah / Total</b>	<b>120</b>	<b>59</b>	<b>179</b>	<b>84</b>	<b>29</b>	<b>113</b>	<b>57</b>	<b>16</b>	<b>73</b>	<b>0</b>	<b>0</b>	<b>0</b>

Desa Bina Diri	Peribumi Sabah <i>Sabah Natives</i>			Peribumi Sarawak <i>Sarawak Natives</i>			Lain-lain <i>Others</i>			Jumlah <i>Total</i>		
	Lelaki <i>Male</i>	Perempuan <i>Female</i>	Jumlah <i>Total</i>	Lelaki <i>Male</i>	Perempuan <i>Female</i>	Jumlah <i>Total</i>	Lelaki <i>Male</i>	Perempuan <i>Female</i>	Jumlah <i>Total</i>	Lelaki <i>Male</i>	Perempuan <i>Female</i>	Jumlah <i>Total</i>
Kota Kinabalu	1	1	2	0	0	0	0	0	0	3	1	4
Kuching	0	0	0	0	0	0	0	0	0	1	0	1
Jerantut	0	0	0	0	0	0	0	0	0	36	0	36
Mersing	0	0	0	0	0	0	0	0	0	45	52	97
Sungai Buloh	0	0	0	0	0	0	5	5	10	182	57	239
<b>Jumlah / Total</b>	<b>1</b>	<b>1</b>	<b>2</b>	<b>0</b>	<b>0</b>	<b>0</b>	<b>5</b>	<b>5</b>	<b>10</b>	<b>267</b>	<b>110</b>	<b>377</b>

**Jadual 27.1 : Penghuni mengikut Rumah Ehsan dan Jantina, 2019***Table 27.1 : Residents by Rumah Ehsan and Sex, 2019*

Rumah Ehsan	Jantina Sex		
	Lelaki <i>Male</i>	Perempuan <i>Female</i>	Jumlah <i>Total</i>
Kuala Kubu Bharu	53	60	113
Dungun	59	45	104
<b>Jumlah / Total</b>	<b>112</b>	<b>105</b>	<b>217</b>

**Jadual 27.2 : Penghuni mengikut Rumah Ehsan, Kumpulan Etnik dan Jantina, 2019**

*Table 27.2 : Residents by Rumah Ehsan, Ethnic Group and Sex, 2019*

Rumah Ehsan	Melayu <i>Malay</i>			Cina <i>Chinese</i>			India <i>Indian</i>			Peribumi Semenanjung <i>Peninsular Natives</i>		
	Lelaki <i>Male</i>	Perempuan <i>Female</i>	Jumlah <i>Total</i>	Lelaki <i>Male</i>	Perempuan <i>Female</i>	Jumlah <i>Total</i>	Lelaki <i>Male</i>	Perempuan <i>Female</i>	Jumlah <i>Total</i>	Lelaki <i>Male</i>	Perempuan <i>Female</i>	Jumlah <i>Total</i>
Kuala Kubu Bharu	26	44	70	18	9	27	7	7	14	0	0	0
Dungun	44	37	81	9	6	15	5	2	7	0	0	0
<b>Jumlah / Total</b>	<b>70</b>	<b>81</b>	<b>151</b>	<b>27</b>	<b>15</b>	<b>42</b>	<b>12</b>	<b>9</b>	<b>21</b>	<b>0</b>	<b>0</b>	<b>0</b>

Rumah Ehsan	Peribumi Sabah <i>Sabah Natives</i>			Peribumi Sarawak <i>Sarawak Natives</i>			Lain-lain <i>Others</i>			Jumlah <i>Total</i>		
	Lelaki <i>Male</i>	Perempuan <i>Female</i>	Jumlah <i>Total</i>	Lelaki <i>Male</i>	Perempuan <i>Female</i>	Jumlah <i>Total</i>	Lelaki <i>Male</i>	Perempuan <i>Female</i>	Jumlah <i>Total</i>	Lelaki <i>Male</i>	Perempuan <i>Female</i>	Jumlah <i>Total</i>
Kuala Kubu Bharu	0	0	0	0	0	0	2	0	2	53	60	113
Dungun	0	0	0	0	0	0	1	0	1	59	45	104
<b>Jumlah / Total</b>	<b>0</b>	<b>0</b>	<b>0</b>	<b>0</b>	<b>0</b>	<b>0</b>	<b>3</b>	<b>0</b>	<b>3</b>	<b>112</b>	<b>105</b>	<b>217</b>



**Jadual 27.3 : Kemasukan Penghuni mengikut Rumah Ehsan, Kumpulan Etnik dan Jantina, 2019**

*Table 27.3 : Admission of Residents by Rumah Ehsan, Ethnic Group and Sex, 2019*

Rumah Ehsan	Melayu <i>Malay</i>			Cina <i>Chinese</i>			India <i>Indian</i>			Peribumi Semenanjung <i>Peninsular Natives</i>		
	Lelaki <i>Male</i>	Perempuan <i>Female</i>	Jumlah <i>Total</i>	Lelaki <i>Male</i>	Perempuan <i>Female</i>	Jumlah <i>Total</i>	Lelaki <i>Male</i>	Perempuan <i>Female</i>	Jumlah <i>Total</i>	Lelaki <i>Male</i>	Perempuan <i>Female</i>	Jumlah <i>Total</i>
Kuala Kubu Bharu	4	8	12	1	0	1	1	1	2	0	0	0
Dungun	13	13	26	3	3	6	0	0	0	0	0	0
<b>Jumlah / Total</b>	<b>17</b>	<b>21</b>	<b>38</b>	<b>4</b>	<b>3</b>	<b>7</b>	<b>1</b>	<b>1</b>	<b>2</b>	<b>0</b>	<b>0</b>	<b>0</b>

Rumah Ehsan	Peribumi Sabah <i>Sabah Natives</i>			Peribumi Sarawak <i>Sarawak Natives</i>			Lain-lain <i>Others</i>			Jumlah <i>Total</i>		
	Lelaki <i>Male</i>	Perempuan <i>Female</i>	Jumlah <i>Total</i>	Lelaki <i>Male</i>	Perempuan <i>Female</i>	Jumlah <i>Total</i>	Lelaki <i>Male</i>	Perempuan <i>Female</i>	Jumlah <i>Total</i>	Lelaki <i>Male</i>	Perempuan <i>Female</i>	Jumlah <i>Total</i>
Kuala Kubu Bharu	0	0	0	0	0	0	1	0	1	7	9	16
Dungun	0	0	0	0	0	0	0	0	0	16	16	32
<b>Jumlah / Total</b>	<b>0</b>	<b>0</b>	<b>0</b>	<b>0</b>	<b>0</b>	<b>0</b>	<b>1</b>	<b>0</b>	<b>1</b>	<b>23</b>	<b>25</b>	<b>48</b>

**Jadual 27.4 : Keluaran Penghuni mengikut Rumah Ehsan, Kumpulan Etnik dan Jantina, 2019**

*Table 27.4 : Release of Residents by Rumah Ehsan, Ethnic Group and Sex, 2019*

Rumah Ehsan	Melayu <i>Malay</i>			Cina <i>Chinese</i>			India <i>Indian</i>			Peribumi Semenanjung <i>Peninsular Natives</i>		
	Lelaki <i>Male</i>	Perempuan <i>Female</i>	Jumlah <i>Total</i>	Lelaki <i>Male</i>	Perempuan <i>Female</i>	Jumlah <i>Total</i>	Lelaki <i>Male</i>	Perempuan <i>Female</i>	Jumlah <i>Total</i>	Lelaki <i>Male</i>	Perempuan <i>Female</i>	Jumlah <i>Total</i>
Kuala Kubu Bharu	0	4	4	1	0	1	2	1	3	0	0	0
Dungun	5	17	22	3	2	5	2	1	3	0	0	0
<b>Jumlah / Total</b>	<b>5</b>	<b>21</b>	<b>26</b>	<b>4</b>	<b>2</b>	<b>6</b>	<b>4</b>	<b>2</b>	<b>6</b>	<b>0</b>	<b>0</b>	<b>0</b>

Rumah Ehsan	Peribumi Sabah <i>Sabah Natives</i>			Peribumi Sarawak <i>Sarawak Natives</i>			Lain-lain <i>Others</i>			Jumlah <i>Total</i>		
	Lelaki <i>Male</i>	Perempuan <i>Female</i>	Jumlah <i>Total</i>	Lelaki <i>Male</i>	Perempuan <i>Female</i>	Jumlah <i>Total</i>	Lelaki <i>Male</i>	Perempuan <i>Female</i>	Jumlah <i>Total</i>	Lelaki <i>Male</i>	Perempuan <i>Female</i>	Jumlah <i>Total</i>
Kuala Kubu Bharu	0	0	0	0	0	0	0	0	0	3	5	8
Dungun	0	0	0	0	0	0	0	0	0	10	20	30
<b>Jumlah / Total</b>	<b>0</b>	<b>0</b>	<b>0</b>	<b>0</b>	<b>0</b>	<b>0</b>	<b>0</b>	<b>0</b>	<b>0</b>	<b>13</b>	<b>25</b>	<b>38</b>



**▶ BAHAGIAN C : PENDUDUK**  
*Section C : Population*

## Jadual 28.1 : Penduduk mengikut Negeri dan Jantina, 2017-2019

Table 28.1 : Population by State and Sex, 2017-2019

('000)

Negeri State	2017			2018			2019 °		
	Lelaki Male	Perempuan Female	Jumlah Total	Lelaki Male	Perempuan Female	Jumlah Total	Lelaki Male	Perempuan Female	Jumlah Total
Johor	1,952.6	1,744.5	3,697.0	1,976.4	1,773.0	3,749.4	1,983.2	1,781.0	3,764.3
Kedah	1,088.7	1,055.2	2,143.9	1,097.8	1,065.1	2,163.0	1,107.0	1,073.6	2,180.6
Kelantan	923.2	905.8	1,829.0	939.9	920.6	1,860.5	954.0	931.7	1,885.7
Melaka	459.2	453.9	913.1	463.6	458.9	922.4	467.7	463.0	930.7
Negeri Sembilan	576.8	537.1	1,114.0	580.8	542.1	1,122.9	584.0	546.3	1,130.3
Pahang	878.2	768.9	1,647.0	886.8	778.0	1,664.7	890.3	784.3	1,674.6
Perak	1,262.9	1,230.3	2,493.2	1,266.7	1,236.7	2,503.5	1,271.2	1,240.9	2,512.1
Perlis	125.7	126.3	252.0	126.3	127.2	253.5	126.7	127.7	254.4
Pulau Pinang	877.1	867.0	1,744.1	886.5	876.3	1,762.8	893.0	881.7	1,774.6
Sabah	2,013.8	1,842.1	3,855.9	2,035.6	1,862.8	3,898.4	2,042.8	1,860.6	3,903.4
Sarawak	1,442.3	1,324.0	2,766.3	1,455.1	1,336.5	2,791.7	1,466.8	1,346.0	2,812.8
Selangor	3,316.2	3,064.5	6,380.7	3,365.0	3,110.1	6,475.0	3,395.4	3,133.1	6,528.4
Terengganu	616.4	591.6	1,208.0	626.1	602.2	1,228.3	634.1	611.7	1,245.7
W.P. Kuala Lumpur	919.4	873.8	1,793.2	919.4	870.7	1,790.0	916.1	864.7	1,780.7
W.P. Labuan	49.2	48.3	97.6	49.9	49.1	99.0	50.2	49.1	99.3
W.P. Putrajaya	41.0	46.5	87.5	45.6	51.5	97.2	48.3	55.5	103.8
<b>Jumlah / Total</b>	<b>16,542.7</b>	<b>15,479.8</b>	<b>32,022.6</b>	<b>16,721.4</b>	<b>15,660.8</b>	<b>32,382.3</b>	<b>16,830.6</b>	<b>15,750.8</b>	<b>32,581.4</b>

Nota / Note:

° Anggaran / Estimates

Sumber/Source:

Jabatan Perangkaan Malaysia/Department of Statistics, Malaysia

**Jadual 28.2 : Penduduk mengikut Kumpulan Umur dan Jantina, 2017-2019**

*Table 28.2 : Population by Age Group and Sex, 2017-2019*

(‘000)

Kumpulan Umur Age Group	2017			2018			2019 <sup>e</sup>		
	Lelaki Male	Perempuan Female	Jumlah Total	Lelaki Male	Perempuan Female	Jumlah Total	Lelaki Male	Perempuan Female	Jumlah Total
0 - 4	1,350.1	1,263.5	2,613.7	1,338.8	1,256.5	2,595.3	1,320.0	1,238.6	2,558.5
5 - 9	1,307.9	1,225.8	2,533.7	1,324.8	1,235.7	2,560.5	1,306.0	1,215.7	2,521.7
10 - 14	1,324.9	1,255.8	2,580.8	1,309.0	1,241.0	2,549.9	1,295.8	1,223.8	2,519.6
15 - 19	1,487.6	1,383.5	2,871.1	1,489.2	1,382.8	2,871.9	1,486.1	1,379.9	2,866.1
20 - 24	1,707.3	1,537.5	3,244.7	1,704.1	1,528.4	3,232.5	1,702.5	1,517.9	3,220.3
25 - 29	1,731.4	1,507.3	3,238.7	1,756.5	1,525.3	3,281.8	1,779.8	1,537.7	3,317.5
30 - 34	1,493.6	1,348.1	2,841.7	1,506.0	1,362.9	2,868.9	1,522.4	1,372.4	2,894.8
35 - 39	1,226.1	1,108.5	2,334.5	1,274.1	1,164.6	2,438.7	1,314.3	1,210.8	2,525.0
40 - 44	999.5	933.8	1,933.3	1,012.1	938.9	1,951.0	1,026.5	947.3	1,973.7
45 - 49	881.4	874.0	1,755.4	890.5	878.4	1,768.9	896.2	874.8	1,771.0
50 - 54	814.4	790.0	1,604.4	813.5	806.0	1,619.5	808.0	813.0	1,621.1
55 - 59	705.9	677.9	1,383.8	724.3	693.7	1,418.0	733.8	704.9	1,438.7
60 - 64	544.0	541.1	1,085.1	565.5	565.1	1,130.6	583.1	584.3	1,167.4
65 - 69	402.9	412.8	815.7	416.0	427.1	843.0	427.5	440.6	868.1
70 - 74	255.5	272.4	527.9	275.9	296.2	572.1	294.2	317.6	611.8
75 - 79	158.1	176.8	334.9	159.1	178.5	337.7	162.9	183.5	346.4
80 - 84	83.8	96.7	180.5	90.8	105.3	196.1	96.7	113.0	209.7
85+	68.3	74.3	142.6	71.3	74.5	145.8	74.9	75.2	150.1
<b>Jumlah / Total</b>	<b>16,542.7</b>	<b>15,479.8</b>	<b>32,022.6</b>	<b>16,721.4</b>	<b>15,660.8</b>	<b>32,382.3</b>	<b>16,830.6</b>	<b>15,750.8</b>	<b>32,581.4</b>

Nota / Note:

<sup>e</sup> Anggaran / Estimates

Sumber/Source:

Jabatan Perangkaan Malaysia/Department of Statistics, Malaysia










## JABATAN KEBAJIKAN MASYARAKAT

Aras 6, 9-18,  
No. 55 Persiaran Perdana,  
Presint 4,  
62100 PUTRAJAYA

Tel : +603 8323 1656 / +603 8323 1658  
Faks : +603 8323 2045

 [facebook.com/pages/JKMHQ](https://facebook.com/pages/JKMHQ)

 [twitter@JKMHQ](https://twitter.com/JKMHQ)

 [instagram@JKMHQ](https://instagram.com/JKMHQ)

**TALIAN** *Kasih*  
**15999**